

MUNICÍPIO DE GOVERNADOR LINDENBERG - ES
LEI DE DIRETRIZES ORÇAMENTÁRIAS
ANEXO DE METAS FISCAIS
METAS ANUAIS

AMF - Demonstrativo 1 (LRF, art 4º, § 1º)

R\$ 1,00

ESPECIFICAÇÃO	2024				2025				2026			
	Valor Corrente (a)	Valor Constante	% PIB (a / PIB) X 100	% RCL (a / RCL) X 100	Valor Corrente (b)	Valor Constante	% PIB (b / PIB) X 100	% RCL (b / RCL) X 100	Valor Corrente (c)	Valor Constante	% PIB (c / PIB) X 100	% RCL (c / RCL) X 100
Receita Total	60.891.963,41	58.471.253,51	0,032	104,820	64.813.259,04	59.842.943,52	0,033	102,369	68.614.484,31	60.916.037,34	0,033	102,235
Receitas Primárias (I)	59.122.446,49	56.772.082,28	0,032	101,774	64.037.645,50	59.126.809,23	0,032	101,144	67.993.993,48	60.365.164,70	0,033	101,310
Receitas Primárias Correntes	57.122.446,49	54.851.590,64	0,030	98,331	62.537.645,50	57.741.839,30	0,031	98,775	66.493.993,48	59.033.462,55	0,032	99,075
Impostos, Taxas e Contribuições de Melhoria	2.197.190,19	2.109.842,70	0,001	3,782	2.307.049,70	2.130.129,65	0,001	3,644	2.422.402,18	2.150.612,12	0,001	3,609
Contribuições	170.784,72	163.995,31	0,000	0,294	179.323,96	165.572,20	0,000	0,283	188.290,16	167.164,27	0,000	0,281
Transferências Correntes	52.676.260,85	50.582.159,45	0,028	90,677	57.781.737,51	53.350.646,24	0,029	91,263	61.458.782,30	54.563.194,86	0,029	91,573
Demais Receitas Primárias Correntes	2.078.210,73	1.995.593,17	0,001	3,577	2.269.534,33	2.095.491,21	0,001	3,585	2.424.518,84	2.152.491,30	0,001	3,613
Receitas Primárias de Capital	2.000.000,00	1.920.491,65	0,001	3,443	1.500.000,00	1.384.969,94	0,001	2,369	1.500.000,00	1.331.702,15	0,001	2,235
Despesa Total	68.379.210,54	65.660.851,30	0,036	117,709	69.114.426,92	63.814.268,99	0,035	109,163	71.748.044,05	63.698.016,16	0,034	106,904
Despesas Primárias (II)	67.816.189,15	65.120.212,36	0,036	116,739	68.483.706,01	63.231.916,00	0,034	108,166	71.149.070,14	63.166.246,27	0,034	106,011
Despesas Primárias Correntes	63.647.602,32	61.117.344,27	0,034	109,564	66.147.779,51	61.075.124,01	0,033	104,477	68.771.593,76	61.055.519,34	0,033	102,469
Pessoal e Encargos Sociais	30.680.628,69	29.460.945,54	0,016	52,814	32.521.466,41	30.027.502,19	0,016	51,366	34.472.754,40	30.604.960,68	0,017	51,364
Outras Despesas Correntes	32.966.973,63	31.656.398,72	0,018	56,750	33.626.313,10	31.047.621,82	0,017	53,111	34.298.839,36	30.450.558,66	0,016	51,105
Despesas Primárias de Capital	3.800.000,00	3.648.934,13	0,002	6,541	2.000.000,00	1.846.626,58	0,001	3,159	2.000.000,00	1.775.602,86	0,001	2,980
Pagamento de Restos a Pagar de Despesas Primárias	368.586,83	353.933,96	0,000	0,634	335.926,50	310.165,40	0,000	0,531	377.476,38	335.124,07	0,000	0,562
Resultado Primário (III) = (I - II)	(8.693.742,66)	(8.348.130,08)	-0,005	-14,965	(4.446.060,51)	(4.105.106,76)	-0,002	-7,022	(3.155.076,66)	(2.801.081,57)	-0,002	-4,701
Juros, Encargos e Variações Monetárias Ativos (IV)	969.516,92	930.974,57	0,001	1,669	775.613,54	716.134,29	0,000	1,225	620.490,83	550.872,65	0,000	0,925
Juros, Encargos e Variações Monetárias Passivos (V)	154.977,65	148.816,64	0,000	0,267	167.375,86	154.540,36	0,000	0,264	180.765,93	160.484,25	0,000	0,269
Resultado Nominal - (VI) = (III + (IV - V))	(7.879.203,39)	(7.565.972,14)	-0,004	-13,563	(3.837.822,83)	(3.543.512,83)	-0,002	-6,062	(2.715.351,76)	(2.410.693,18)	-0,001	-4,046
Dívida Pública Consolidada	1.448.803,44	1.391.207,45	0,001	2,494	1.231.482,92	1.137.044,55	0,001	1,945	1.046.760,48	929.315,45	0,001	1,560
Dívida Consolidada Líquida	(8.147.012,70)	(7.823.134,92)	-0,004	-14,024	(7.340.796,39)	(6.777.854,88)	-0,004	-11,594	(6.601.137,91)	(5.860.499,68)	-0,003	-9,836
Receitas Primárias Advindas de PPP (VII)	0,00	0,00	0,000	0,000	0,00	0,00	0,000	0,000	0,00	0,00	0,000	0,000
Despesas Primárias Advindas de PPP (VIII)	0,00	0,00	0,000	0,000	0,00	0,00	0,000	0,000	0,00	0,00	0,000	0,000
Impacto do Saldo das PPP (IX) = (VII - VIII)	0,00	0,00	0,000	0,000	0,00	0,00	0,000	0,000	0,00	0,00	0,000	0,000

FONTE: Sistema de Administração de Finanças Públicas, Unidade Responsável: Gabinete Do Prefeito, Emissão: 27/04/2023 , às 16:28:18

Nota: O cálculo das metas foi realizado considerando-se o seguinte cenário macroeconômico:

VARIÁVEIS	2024	2025	2026
PIB real (crescimento % anual)	1,44	1,80	1,80
Taxa real de juro implícito sobre a dívida líquida do Governo (média % anual)	4,14	4,00	4,00
Câmbio (R\$/US\$ - Final do Ano)	5,30	5,30	5,40
Inflação Média (% anual) projetada com base em índice oficial de inflação	4,14	4,00	4,00
Projeção do PIB do Estado - R\$ 1,00	187.558.000.000,00	198.800.000.000,00	208.740.000.000,00
Receita Corrente Líquida - RCL	58.091.963,41	63.313.259,04	67.114.484,31

MUNICIPIO DE GOVERNADOR LINDENBERG - ES

LEI DE DIRETRIZES ORÇAMENTÁRIAS

ANEXO DE METAS FISCAIS


METAS ANUAIS

Metodologia de Cálculo dos Valores Constantes:

2024	2025	2026
Valor Corrente / 1,0414	Valor Corrente / 1,0831	Valor Corrente / 1,1264

- A estimativa dos valores para os exercícios de 2024 a 2026 levou em consideração as projeções do Boletim Focus - Banco Central emitido em 06/04/2023, bem como avaliação detalhada por origem de receita, levando em consideração a prudência e as peculiaridades oriundas, por exemplo, do cenário econômico municipal, estadual e federal.

- As despesas primárias foram informadas considerando as previsões de pagamentos inclusive de restos a pagar como também pagamentos de despesas empenhadas utilizando recursos de superávit financeiro, portanto, não se aplica neste demonstrativo a necessidade de equilíbrio entre as receitas e despesas exigido para a Lei Orçamentária Anual. (conforme citado na Pag. 72 do Manual de Demonstrativos Fiscais 13ª Edição).



Leonardo Prando Finco
Prefeito Municipal

Eduarda Saquetto Bernabé
Contadora
CRC ES 023087/0-3

MUNICÍPIO DE GOVERNADOR LINDENBERG - ES
LEI DE DIRETRIZES ORÇAMENTÁRIAS
ANEXOS DE METAS FISCAIS
AValiação DO CUMPRIMENTO DAS METAS FISCAIS DO EXERCÍCIO ANTERIOR

AMF - Demonstrativo 2 (LRF, art 4º, §2º, Inciso I)



RS 1,00

ESPECIFICAÇÃO	Metas Previstas em 2022 (a)	% PIB	% RCL	Metas Realizadas em 2022 (b)	% PIB	% RCL	Variação	
							Valor (c) = (b-a)	% (c/a) x 100
Receita Total	44.000.000,00	0,027	98,090	58.368.269,40	0,000	130,122	14.368.269,40	32,655
Receitas Primárias (I)	43.441.000,00	0,027	96,844	56.843.584,05	0,000	126,723	13.402.584,05	30,852
Despesa Total	44.000.000,00	0,027	98,090	65.392.938,74	0,000	145,782	21.392.938,74	48,620
Despesas Primárias (II)	43.754.000,00	0,027	97,542	65.517.802,14	0,000	146,061	21.763.802,14	49,741
Resultado Primário (III) = (I - II)	(313.000,00)	0,000	-0,698	(8.674.218,09)	0,000	-19,338	(8.361.218,09)	2,671,316
Resultado Nominal	162.000,00	0,000	0,361	(7.507.148,06)	0,000	-16,736	(7.669.148,06)	-4,734,042
Dívida Pública Consolidada	551.482,92	0,000	1,229	800.991,90	0,000	1,786	249.508,98	45,243
Dívida Consolidada Líquida	(8.589.403,39)	-0,005	-19,149	(8.339.894,41)	0,000	-18,592	249.508,98	-2,905

Nota: PIB Estadual Previsto e Realizado para 2022

ESPECIFICAÇÃO	VALOR
Previsão do PIB Estadual para 2022	163.836.000.000,00
valor efetivo (realizado) do PIB Estadual para 2022	0,00

FONTE: Sistema de Administração de Finanças Públicas, Unidade Responsável: Gabinete Do Prefeito, Emissão: 27/04/2023 , às 16:29:16

 <hr style="width: 100%;"/> <p>Leonardo Prado Finco Prefeito Municipal</p>	 <hr style="width: 100%;"/> <p>Eduarda Saquetto Bernabé Contadora CRC ES 023087/0-3</p>
--	---

MUNICÍPIO DE GOVERNADOR LINDENBERG - ES
LEI DE DIRETRIZES ORÇAMENTÁRIAS
ANEXO DE METAS FISCAIS
METAS FISCAIS ATUAIS COMPARADAS COM AS FIXADAS NOS TRÊS EXERCÍCIOS ANTERIORES

AMF - Demonstrativo 3 (LRF, art 4º, § 2º, Inciso II)

R\$ 1,00

ESPECIFICAÇÃO	VALORES A PREÇOS CORRENTES										
	2021	2022	%	2023	%	2024	%	2025	%	2026	%
Receita Total	37.700.000,00	44.000.000,00	16,71	52.520.000,00	-10,02	60.891.963,41	15,94	64.813.259,04	6,44	68.614.484,31	5,87
Receitas Primárias (I)	37.520.000,00	43.441.000,00	15,78	52.070.950,00	-8,40	59.122.446,49	13,54	64.037.645,50	8,31	67.993.993,48	6,18
Despesa Total	37.700.000,00	44.000.000,00	16,71	52.520.000,00	-19,69	68.379.210,54	30,20	69.114.426,92	1,07	71.748.044,05	3,81
Despesas Primárias (II)	37.482.000,00	43.754.000,00	16,73	52.232.000,00	-20,28	67.816.189,15	29,84	68.483.706,01	0,98	71.149.070,14	3,89
Resultado Primário (III) = (I - II)	38.000,00	(313.000,00)	-923,68	(161.050,00)	-98,14	(8.693.742,66)	5.298,16	(4.446.060,51)	-48,86	(3.155.076,66)	-29,04
Resultado Nominal	148.000,00	162.000,00	9,46	140.402,24	-101,87	(7.879.203,39)	5.711,88	(3.837.822,83)	-51,29	(2.715.351,76)	-29,25
Dívida Pública Consolidada	2.156.000,00	551.482,92	-74,42	720.892,71	-10,00	1.448.803,44	100,97	1.231.482,92	-15,00	1.046.760,48	-15,00
Dívida Consolidada Líquida	(1.744.000,00)	(8.589.403,39)	392,51	(7.505.904,97)	-10,00	(8.147.012,70)	8,54	(7.340.796,39)	-9,90	(6.601.137,91)	-10,08



ESPECIFICAÇÃO	VALORES A PREÇOS CONSTANTES										
	2021	2022	%	2023	%	2024	%	2025	%	2026	%
Receita Total	42.695.336,71	46.631.200,00	44,88	52.520.000,00	-15,10	58.471.253,51	11,33	59.842.943,52	2,35	60.916.037,34	1,79
Receitas Primárias (I)	42.491.486,30	46.038.771,80	41,78	52.070.950,00	-13,56	56.772.082,28	9,03	59.126.809,23	4,15	60.365.164,70	2,09
Despesa Total	42.695.336,71	46.631.200,00	62,32	52.520.000,00	-24,22	65.660.851,30	25,02	63.814.268,99	-2,81	63.698.016,16	-0,18
Despesas Primárias (II)	42.448.451,21	46.370.489,20	63,58	52.232.000,00	-24,78	65.120.212,36	24,68	63.231.916,00	-2,90	63.166.246,27	-0,10
Resultado Primário (III) = (I - II)	43.035,09	(331.717,40)	-461,49	(161.050,00)	-98,25	(8.348.130,08)	5.083,56	(4.105.106,76)	-50,83	(2.801.081,57)	-31,77
Resultado Nominal	167.610,34	171.687,60	-846,77	140.402,24	-101,77	(7.565.972,14)	5.488,78	(3.543.512,83)	-53,16	(2.410.693,18)	-31,97
Dívida Pública Consolidada	2.441.674,96	584.461,60	-65,23	720.892,71	-15,08	1.391.207,45	92,98	1.137.044,55	-18,27	929.315,45	-18,27
Dívida Consolidada Líquida	(1.975.084,01)	(9.103.049,71)	347,51	(7.505.904,97)	-15,08	(7.823.134,92)	4,23	(6.777.854,88)	-13,36	(5.860.499,68)	-13,54

Metodologia de Cálculo dos Valores Constantes

ÍNDICES DE INFLAÇÃO					
2021	2022	2023*	2024*	2025	2026
10,06	6,86	5,98	4,14	4,00	4,00

*Inflação Média (% anual) projetada com base no IPCA, divulgado pelo IBGE.

FONTE: Sistema de Administração de Finanças Públicas, Unidade Responsável: Gabinete Do Prefeito, Emissão: 27/04/2023 , às 16:29:36

 Leonardo Prado Fincio Prefeito Municipal	 Eduarda Saquetto Bernabé Contadora CRC ES 023087/0-3
--	--

MUNICIPIO DE GOVERNADOR LINDENBERG - ES
LEI DE DIRETRIZES ORÇAMENTÁRIAS
ANEXOS DE METAS FISCAIS
EVOLUÇÃO DO PATRIMÔNIO LÍQUIDO



AMF - Demonstrativo 4 (LRF, art.4º, §2º, inciso III)

RS 1,00

PREFEITURA CONSOLIDADO						
PATRIMÔNIO LÍQUIDO	2022	%	2021	%	2020	%
Patrimônio/Capital	0,00	0,000	0,00	0,000	0,00	0,000
Reservas	0,00	0,000	0,00	0,000	0,00	0,000
Resultado Acumulado	74.249.716,31	100,000	73.602.687,13	100,000	63.946.915,04	100,000
Total	74.249.716,31	100%	73.602.687,13	100%	63.946.915,04	100%

REGIME PREVIDENCIÁRIO						
PATRIMÔNIO LÍQUIDO	2022	%	2021	%	2020	%
Patrimônio	0,00	0,000	0,00	0,000	0,00	0,000
Reservas	0,00	0,000	0,00	0,000	0,00	0,000
Lucros ou Prejuízos Acumulados	0,00	0,000	0,00	0,000	0,00	0,000
Total	0,00	100%	0,00	100%	0,00	100%

SOE - Sistema Responsável - Gabinete do Prefeito - Emissão: 27/04/2023 , às 16:30:06

 <hr style="width: 80%; margin: 0 auto;"/> <p>Leonardo Prando Fincó Prefeito Municipal</p>	 <hr style="width: 80%; margin: 0 auto;"/> <p>Eduarda Saquetto Bernabé Contadora CRC ES 023087/0-3</p>
--	---



MUNICÍPIO DE GOVERNADOR LINDENBERG - ES
LEI DE DIRETRIZES ORÇAMENTÁRIAS
ANEXOS DE METAS FISCAIS
ORIGEM E APLICAÇÃO DOS RECURSOS OBTIDOS COM ALIENAÇÃO DE ATIVOS

AMF - Demonstrativo 5 (lrf, art. 4º, §2º, inciso III)

R\$ 1,00

RECEITAS REALIZADAS	2022 (a)	2021 (b)	2020 (c)
RECEITAS DE CAPITAL - ALIENAÇÃO DE ATIVOS (I)	753,06	186,81	7.077,02
Alienação de Bens Móveis	0,00	0,00	0,00
Alienação de Bens Imóveis	0,00	0,00	0,00
Alienação de Bens Intangíveis	0,00	0,00	0,00
Rendimentos de Aplicações Financeiras	753,06	186,81	7.077,02
DESPESAS EXECUTADAS	2022 (d)	2021 (e)	2020 (f)
APLICAÇÃO DOS RECURSOS DA ALIENAÇÃO DE ATIVOS (II)	0,00	0,00	0,00
DESPESAS DE CAPITAL	0,00	0,00	0,00
Investimentos	0,00	0,00	0,00
Inversões Financeiras	0,00	0,00	0,00
Amortização de Dívida	0,00	0,00	0,00
DESPESAS CORRENTES DOS REGIMES DE PREVIDÊNCIAS	0,00	0,00	0,00
Regime Geral de Previdência Social	0,00	0,00	0,00
Regime Próprio de Previdência de Servidores	0,00	0,00	0,00
SALDO FINANCEIRO	2022 (g) = ((Ia - II d) + III h)	2021 (h) = ((Ib - II e) + III i)	2020 (i) = ((Ic - II f)
VALOR (III)	8.016,89	7.263,83	7.077,02

FONTE: Sistema de Administração de Finanças Públicas, Unidade Responsável: Gabinete Do Prefeito, Emissão: 27/04/2023 , às 16:30:22

 <hr style="width: 80%; margin: 0 auto;"/> <p>Leonardo Fando Finco Prefeito Municipal</p>	 <hr style="width: 80%; margin: 0 auto;"/> <p>Eduarda Squetto Bernabé Contadora CRC ES 023087/0-3</p>
--	---

MUNICÍPIO DE GOVERNADOR LINDENBERG-ES
 LEI DE DIRETRIZES ORÇAMENTÁRIAS
 ANEXO DE METAS FISCAIS
ESTIMATIVA E COMPENSAÇÃO DA RENÚNCIA DE RECEITA
 EXERCÍCIO DE 2024

Demonstrativo 7 (LRF, Art. 4º, §2º, inciso V)

R\$ 1,00

TRIBUTO	MODALIDADE	SETORES/PROGRAMAS/BENEFICIÁRIO	RENÚNCIA DE RECEITA PREVISTA			COMPENSAÇÃO
			2024	2025	2026	
IPTU	Desconto concedido para pagamento em cota única até a data de vencimento - 20% (1)	Contribuintes de IPTU em geral	40.782,59	42.413,90	44.110,45	Art. 14, I da Lei Federal 101/2000 e aumento de alíquota de ISSQN pelo Novo Código Tributário Municipal.
Multa e Juros - Dívida Ativa	Remissão/Desconto de multa e juros moratórios de parcelamento Dívida Ativa para pagamento em única parcela (3)	Contribuintes em Dívida Ativa Tributária e Não Tributária	15.000,00	15.600,00	16.224,00	Art. 14, I da Lei Federal 101/2000 e aumento de alíquota de ISSQN pelo Novo Código Tributário Municipal.
TOTAL			55.782,59	58.013,90	60.334,45	

(1) - Benefício constante no Projeto de Lei do Código Tributário, Art. 47º.

(2) - Valor considerando a média dos últimos anos de acordo com os benefícios das Leis 855/2019 e 624/2012, com correção de 8%.

(3) - Desconto de 20% sobre o valor da multa e dos juros moratórios para pagamento de dívida ativa tributária ou não tributária em parcela única - Art. 272, I do Projeto de Lei do Código Tributário para 2024.


Leonardo Prando Finco
 Prefeito Municipal


Eduarda Saquetto Bernabé
 Contadora CRC ES-023087/0-3



MUNICIPIO DE GOVERNADOR LINDENBERG - ES**LEI DE DIRETRIZES ORÇAMENTÁRIAS****ANEXOS DE METAS FISCAIS****MARGEM DE EXPANSÃO DAS DESPESAS OBRIGATÓRIAS DE CARÁTER CONTINUADO**

AMF - Demonstrativo 8 (LRF, art. 4º, § 2º, inciso V)

R\$ 1,00

EVENTOS	Valor Previsto para 2024
Aumento Permanente da Receita	2.341.680,00
(-) Transferências Constitucionais	0,00
(-) Transferências ao FUNDEB	468.336,00
Saldo Final do Aumento Permanente da Receita (I)	1.873.344,00
Redução Permanente de Despesa (II)	0,00
Margem Bruta (III) = (I) + (II)	1.873.344,00
Saldo Utilizado Margem Bruta (IV)	1.087.545,20
Novas DOCC (Despesa Obrigatória de Carater Continuado)	1.087.545,20
Novas DOCC geradas PPP (Parceria Público-Privada)	0,00
Margem Líquida de Expansão de DOCC (V) = (III - IV)	785.798,80

FONTE: Sistema de Administração de Finanças Públicas, Unidade Responsável: Gabinete Do Prefeito, Emissão: 27/04/2023 , às 16:31:30


Leonaldo Prando Finco
Prefeito Municipal
Eduarda Saquetto Bernabé
Contadora
CRC ES 023087/0-3

MUNICÍPIO DE GOVERNADOR LINDENBERG - ES
LEI DE DIRETRIZES ORÇAMENTÁRIAS
ANEXOS DE METAS
DEMONSTRATIVO DAS METAS E PRIORIDADES DA ADMINISTRAÇÃO MUNICIPAL

Programa: 0001 - PROCESSO LEGISLATIVO MUNICIPAL

OBJETIVO: Gerir recursos financeiros, fiscalizar, legislar e representar a sociedade.

AÇÃO	DESCRIÇÃO	UNIDADE	META	FINANCEIRO	RESULTADO ESPERADO
4.001	MANUTENÇÃO DAS ATIVIDADES DA CÂMARA MUNICIPAL		25,53	1.805.990,00	
5.001	AMPLIAÇÃO E REFORMA DO PREDIO SEDE DA CÂMARA MUNICIPAL		25,00	50.010,00	
Total Programa				1.856.000,00	

Programa: 0002 - ORGANIZAÇÃO E MODERNIZAÇÃO ADMINISTRATIVA E FAZENDÁRIA

OBJETIVO: Fomentar ações para manutenção da administração pública e recuperação da receita municipal.

AÇÃO	DESCRIÇÃO	UNIDADE	META	FINANCEIRO	RESULTADO ESPERADO
2.001	MANUTENÇÃO DAS ATIVIDADES DO GABINETE DO PREFEITO	PERCENTUAL	25,00	623.000,00	MANUTENÇÃO DAS ATIVIDADES DA SECRETARIA
2.003	MANUTENÇÃO DAS ATIVIDADES DA SECRETARIA MUNICIPAL DE ADMINISTRAÇÃO	PERCENTUAL	25,00	2.005.000,00	MANUTENÇÃO DAS ATIVIDADES DA SECRETARIA
2.005	TECNOLOGIA DA INFORMAÇÃO	PERCENTUAL	25,00	217.000,00	MANUTENÇÃO DAS ATIVIDADES DA SECRETARIA
2.006	PUBLICAÇÃO DE ATOS OFICIAIS	PERCENTUAL	25,00	60.000,00	MANUTENÇÃO DAS ATIVIDADES DA SECRETARIA
2.007	CONTRIBUIÇÃO À ASSOCIAÇÕES E CONFEDERAÇÕES DE APOIO AOS MUNICÍPIOS	PERCENTUAL	25,00	23.800,00	GESTÃO ADMINISTRATIVA EFICIENTE
2.013	MANUTENÇÃO DAS ATIVIDADES DA DEFESA CIVIL	PERCENTUAL	25,00	200,00	DEFESA CIVIL
2.014	MANUTENÇÃO DAS ATIVIDADES DA SECRETARIA DE FINANÇAS	PERCENTUAL	25,00	1.138.000,00	MANUTENÇÃO DAS ATIVIDADES DA SECRETARIA
2.015	IMPLEMENTAÇÃO DA PUBLICIDADE FISCAL	PERCENTUAL	25,00	10,00	MANUTENÇÃO DAS ATIVIDADES DA SECRETARIA
2.016	AÇÕES DE IMPLEMENTAÇÃO DA ARRECADAÇÃO MUNICIPAL	PERCENTUAL	25,00	77.000,00	INCENTIVO A ARRECADAÇÃO MUNICIPAL
2.017	CONTRIBUIÇÕES E DEMAIS OBRIGAÇÕES - PASEP	PERCENTUAL	25,00	513.000,00	MANUTENÇÃO DAS ATIVIDADES DA SECRETARIA
2.020	RESTITUIÇÃO DE SALDOS DE CONVÊNIOS	PERCENTUAL	25,00	20,00	MANUTENÇÃO DAS ATIVIDADES DA SECRETARIA
2.065	MANUTENÇÃO DAS ATIVIDADES DO SECRETARIA DE DESENVOLVIMENTO ECONÓMICO	PERCENTUAL	26,00	2.870.000,00	MANUTENÇÃO DAS ATIVIDADES DA SECRETARIA
2.094	MANUTENÇÃO DAS ATIVIDADES ADMINISTRATIVAS DA SECRETARIA DE TURISMO, ESPORTE, LAZER E CULTURA	PERCENTUAL	26,00	240.000,00	ESPORTE E LAZER
3.002	REALIZAÇÃO DE CONCURSO PÚBLICO	PERCENTUAL	25,00	10,00	GESTÃO ADMINISTRATIVA EFICIENTE
Total Programa				7.767.040,00	

Programa: 0003 - INCENTIVO, DIFUSÃO E PROMOÇÃO DO ACESSO AO ESPORTE

OBJETIVO: Promover atividades esportivas para garantir as crianças e jovens oportunidades de crescimento e realização pessoal. Sendo também sinônimo de vida saudável.

AÇÃO	DESCRIÇÃO	UNIDADE	META	FINANCEIRO	RESULTADO ESPERADO
2.008	MANUTENÇÃO DE ATIVIDADES ESPORTIVAS	PERCENTUAL	25,00	73.000,00	ESPORTE E LAZER
2.089	MANUTENÇÃO DE ATIVIDADES ESPORTIVAS	PERCENTUAL	25,00	150.740,00	ESPORTE E LAZER
3.003	CONSTRUÇÃO, AMPLIAÇÃO E MELHORIA EM ESPAÇOS ESPORTIVOS	PERCENTUAL	26,00	3.000,00	ESPORTE E LAZER
3.025	CONSTRUÇÃO, AMPLIAÇÃO E MELHORIA EM ESPAÇOS ESPORTIVOS	PERCENTUAL	25,00	58,00	ESPORTE E LAZER
Total Programa				226.798,00	

MUNICÍPIO DE GOVERNADOR LINDENBERG - ES
LEI DE DIRETRIZES ORÇAMENTÁRIAS
ANEXOS DE METAS
DEMONSTRATIVO DAS METAS E PRIORIDADES DA ADMINISTRAÇÃO MUNICIPAL

Programa: 0004 - REVITALIZAÇÃO E MANUTENÇÃO DA FROTA MUNICIPAL

OBJETIVO: Alocar recursos para aquisição, manutenção e recuperação da frota de veículos.

AÇÃO	DESCRIÇÃO	UNIDADE	META	FINANCEIRO	RESULTADO ESPERADO
2.004	MANUTENÇÃO E CONSERVAÇÃO DE VEÍCULOS	PERCENTUAL	25,00	117.900,00	MANUTENÇÃO E CONSERVAÇÃO DE VEICULOS
2.066	MANUTENÇÃO E CONSERVAÇÃO DE VEÍCULOS E MAQUINÁRIOS	PERCENTUAL	26,00	535.000,00	MANUTENÇÃO E CONSERVAÇÃO DE VEICULOS
2.069	MANUTENÇÃO E CONSERVAÇÃO DE VEÍCULOS E MAQUINÁRIOS	PERCENTUAL	26,00	1.473.000,00	MANUTENÇÃO E CONSERVAÇÃO DE VEICULOS
2.074	MANUTENÇÃO E CONSERVAÇÃO DE VEÍCULOS	PERCENTUAL	25,00	9.800,00	MANUTENÇÃO E CONSERVAÇÃO DE VEICULOS
2.082	MANUTENÇÃO E CONSERVAÇÃO DA FROTA DE VEÍCULOS - FINANÇAS	PERCENTUAL	32,00	5.000,00	MANUTENÇÃO E CONSERVAÇÃO DE VEICULOS
3.001	RENOVAÇÃO DA FROTA DE VEÍCULOS	PERCENTUAL	25,00	10,00	AQUISIÇÃO DE VEÍCULOS
3.012	RENOVAÇÃO DA FROTA DE VEÍCULOS E MAQUINÁRIO	Unidade	25,00	10,00	AQUISIÇÃO DE MÁQUINAS, VEÍCULOS E IMPLEMENTOS AGRICOLAS
3.023	AQUISIÇÃO DE MÁQUINAS, VEÍCULOS E IMPLEMENTOS AGRÍCOLAS	Unidade	0,00	10,00	AQUISIÇÃO DE MÁQUINAS, VEÍCULOS E IMPLEMENTOS AGRICOLAS
Total Programa				2.140.730,00	

Programa: 0005 - IMPLEMENTAÇÃO DO TURISMO E ATIVIDADES DE LAZER

OBJETIVO: Proporcionar aos munícipes espaço adequado e ambiente familiar para lazer, desenvolver e estruturar o turismo no município ampliando suas potencialidades.

AÇÃO	DESCRIÇÃO	UNIDADE	META	FINANCEIRO	RESULTADO ESPERADO
2.009	REALIZAÇÃO DE EVENTOS FESTIVOS E CULTURAIS	PERCENTUAL	30,00	40.000,00	INCENTIVO AO TURISMO
2.010	MANUTENÇÃO DE ÁREAS DE LAZER	PERCENTUAL	26,00	5.600,00	ESPORTE E LAZER
2.011	MANUTENÇÃO DAS ATIVIDADES TURÍSTICAS	PERCENTUAL	26,00	600,00	INCENTIVO AO TURISMO
2.012	INSTALAÇÃO E MANUTENÇÃO DE APARELHO DE TV E REPETIDOR DE SINAL DE CELULAR	PERCENTUAL	26,00	5.000,00	TELECOMUNICAÇÃO
2.088	MANUTENÇÃO DAS ATIVIDADES TURÍSTICAS	PERCENTUAL	25,00	46,20	INCENTIVO AO TURISMO
2.090	REALIZAÇÃO DE EVENTOS FESTIVOS E CULTURAIS	PERCENTUAL	25,00	62.000,00	INCENTIVO AO TURISMO
2.091	MANUTENÇÃO DE ÁREAS DE LAZER	PERCENTUAL	25,00	3.512,00	ESPORTE E LAZER
Total Programa				116.758,20	

MUNICIPIO DE GOVERNADOR LINDENBERG - ES
LEI DE DIRETRIZES ORÇAMENTÁRIAS
ANEXOS DE METAS
DEMONSTRATIVO DAS METAS E PRIORIDADES DA ADMINISTRAÇÃO MUNICIPAL

Programa: 0006 - EDUCAÇÃO DE QUALIDADE PARA TODOS

OBJETIVO: Garantir educação de qualidade para alunos e profissionais da rede municipal de ensino da educação infantil e fundamental, direta e indiretamente na área administrativa, pedagógica e unidades de ensino.

ACÇÃO	DESCRIÇÃO	UNIDADE	META	FINANCEIRO	RESULTADO ESPERADO
2.021	MANUTENÇÃO DAS ATIVIDADES DA SECRETARIA DE EDUCAÇÃO E CULTURA	PERCENTUAL	26,00	1.056.000,00	MANUTENÇÃO DAS ATIVIDADES DA SECRETARIA
2.022	TREINAMENTO E CAPACITAÇÃO DE SERVIDORES	PERCENTUAL	25,00	150,00	MANUTENÇÃO DAS ATIVIDADES DA SECRETARIA
2.023	MANUTENÇÃO E CONSERVAÇÃO DE VEÍCULOS	PERCENTUAL	25,00	127.000,00	MANUTENÇÃO E CONSERVAÇÃO DE VEICULOS
2.024	MANUTENÇÃO DAS ATIVIDADES DO ENSINO FUNDAMENTAL	PERCENTUAL	26,00	878.000,00	MANUTENÇÃO DAS ATIVIDADES DO ENSINO DA REDE MUNICIPAL
2.025	TREINAMENTO E CAPACITAÇÃO DE SERVIDORES - ENSINO FUNDAMENTAL	PERCENTUAL	27,00	5.000,00	PROFISSIONAIS CAPACITADOS
2.026	PAGAMENTO DOS PROFISSIONAIS DO MAGISTÉRIO - ENSINO FUNDAMENTAL	PERCENTUAL	25,00	2.120.000,00	SERVIDORES REMUNERADOS
2.027	MERENDA ESCOLAR - ENSINO FUNDAMENTAL	NÚMERO DE ALUNOS	26,00	95.000,00	FORNECIMENTO DE MERENDA ESCOLAR
2.028	MANUTENÇÃO DO TRANSPORTE ESCOLAR - ENSINO FUNDAMENTAL	NÚMERO DE ALUNOS	26,00	2.090.000,00	TRANSPORTE ESCOLAR
2.029	MANUTENÇÃO DAS ATIVIDADES DA EDUCAÇÃO INFANTIL	PERCENTUAL	26,00	2.206.000,00	MANUTENÇÃO DAS ATIVIDADES DO ENSINO DA REDE MUNICIPAL
2.030	TREINAMENTO E CAPACITAÇÃO DE SERVIDORES - EDUCAÇÃO INFANTIL	PERCENTUAL	25,00	10.000,00	PROFISSIONAIS CAPACITADOS
2.031	PAGAMENTO DOS PROFISSIONAIS DO MAGISTÉRIO - EDUCAÇÃO INFANTIL	PERCENTUAL	26,00	3.200.000,00	SERVIDORES REMUNERADOS
2.032	MERENDA ESCOLAR - EDUCAÇÃO INFANTIL	NÚMERO DE ALUNOS	26,00	340.000,00	FORNECIMENTO DE MERENDA ESCOLAR
2.033	MANUTENÇÃO DO TRANSPORTE ESCOLAR - EDUCAÇÃO INFANTIL	NÚMERO DE ALUNOS	26,00	1.570.000,00	TRANSPORTE ESCOLAR
2.034	MANUTENÇÃO DO TRANSPORTE ESCOLAR - ENSINO SUPERIOR	NÚMERO DE ALUNOS	25,00	410.000,00	TRANSPORTE ESCOLAR
2.035	APOIO À ESCOLA FAMÍLIA AGRÍCOLA	PERCENTUAL	25,00	10,00	APOIO A EDUCAÇÃO RURAL
2.083	MANUTENÇÃO DAS ATIVIDADES DO ENSINO FUNDAMENTAL - RECURSOS FUNPAES	PERCENTUAL	25,00	40,00	APOIO À AMPLIAÇÃO E MELHORIA DAS CONDIÇÕES DE OFERTA DO ENSINO FUNDAMENTAL
2.084	MANUTENÇÃO DAS ATIVIDADES DO ENSINO INFANTIL - RECURSOS FUNPAES	PERCENTUAL	25,00	40,00	APOIO À AMPLIAÇÃO E MELHORIA DAS CONDIÇÕES DE OFERTA DA EDUCAÇÃO INFANTIL
3.005	CONSTRUÇÃO, REFORMA E AMPLIAÇÃO NA REDE FÍSICA DO ENSINO FUNDAMENTAL	NÚMEROS DE ESCOLAS	26,00	20.000,00	CONSTRUÇÃO, REFORMA E AMPLIAÇÃO DE ESCOLA DA REDE MUNICIPAL DE ENSINO
3.006	AQUISIÇÃO DE VEÍCULO	PERCENTUAL	25,00	50,00	AQUISIÇÃO DE VEÍCULOS
3.007	CONSTRUÇÃO, REFORMA E AMPLIAÇÃO NA REDE FÍSICA DA EDUCAÇÃO INFANTIL	NÚMEROS DE ESCOLAS	5,00	20.000,00	CONSTRUÇÃO, REFORMA E AMPLIAÇÃO DE ESCOLA DA REDE MUNICIPAL DE ENSINO
Total Programa				14.147.290,00	

MUNICÍPIO DE GOVERNADOR LINDENBERG - ES
LEI DE DIRETRIZES ORÇAMENTÁRIAS
ANEXOS DE METAS
DEMONSTRATIVO DAS METAS E PRIORIDADES DA ADMINISTRAÇÃO MUNICIPAL

Programa: 0007 - IMPLEMENTAÇÃO DAS ATIVIDADES CULTURAIS

OBJETIVO: Fomentar atividades culturais para resgatar a história do Município.

ACÇÃO	DESCRIÇÃO	UNIDADE	META	FINANCEIRO	RESULTADO ESPERADO
2.036	MANUTENÇÃO DAS ATIVIDADES DA BIBLIOTECA PÚBLICA	PERCENTUAL	25,00	40,00	MANUTENÇÃO DAS ATIVIDADES DA SECRETARIA
2.037	PROMOÇÃO DE ATIVIDADES CULTURAIS	PERCENTUAL	25,00	47.500,00	INCENTIVO A CULTURA
2.092	MANUTENÇÃO DAS ATIVIDADES DA BIBLIOTECA PÚBLICA	PERCENTUAL	25,00	46,00	MANUTENÇÃO DAS ATIVIDADES DA SECRETARIA
2.093	PROMOÇÃO DE ATIVIDADES CULTURAIS	PERCENTUAL	25,00	58,00	INCENTIVO A CULTURA
Total Programa				47.644,00	

Programa: 0008 - GESTÃO DE QUALIDADE DOS SERVIÇOS DE SAÚDE

OBJETIVO: Garantir o direito à saúde pública, com políticas que visem a manutenção e estruturação dos programas federais; Assegurar condições de estrutura física digna para o atendimento à população; Promover ações de prevenção no combate a doenças.

ACÇÃO	DESCRIÇÃO	UNIDADE	META	FINANCEIRO	RESULTADO ESPERADO
2.038	MANUTENÇÃO DAS ATIVIDADES ADMINISTRATIVAS DO FUNDO MUNICIPAL DE SAÚDE	PERCENTUAL	25,00	5.525.000,00	MANUTENÇÃO DAS ATIVIDADES DA SECRETARIA
2.039	TREINAMENTO E CAPACITAÇÃO DE SERVIDORES	PERCENTUAL	25,00	30,00	PROFISSIONAIS CAPACITADOS
2.040	MANUTENÇÃO DAS ATIVIDADES DO CONSELHO MUNICIPAL DE SAÚDE	PERCENTUAL	25,00	30,00	GESTÃO ADMINISTRATIVA EFICIENTE
2.041	MANUTENÇÃO E CONSERVAÇÃO DE VEÍCULOS	PERCENTUAL	25,00	470.000,00	MANUTENÇÃO E CONSERVAÇÃO DE VEICULOS
2.042	MANUTENÇÃO DAS ATIVIDADES DAS UNIDADES E POSTOS DE SAÚDE	PERCENTUAL	25,00	831.000,00	ATENDIMENTO AMBULATORIAL EFICIENTE
2.043	MANUTENÇÃO DAS ATIVIDADES DO PSF	PERCENTUAL	25,00	1.609.000,00	ASSISTÊNCIA MÉDICA FAMILIAR
2.044	MANUTENÇÃO DAS ATIVIDADES DO PACS	PERCENTUAL	26,00	1.281.000,00	ASSISTÊNCIA MÉDICA FAMILIAR
2.045	MANUTENÇÃO DAS ATIVIDADES DO PROGRAMA DE SAÚDE BUCAL	PERCENTUAL	26,00	603.000,00	ASSISTÊNCIA MÉDICA FAMILIAR
2.046	ASSISTÊNCIA PRÉ-NATAL E PUERPÉRIO	PERCENTUAL	26,00	22.000,00	ASSISTÊNCIA MÉDICA FAMILIAR
2.047	MANUTENÇÃO DAS ATIVIDADES DA VIGILÂNDIA EM SAÚDE	PERCENTUAL	26,00	303.000,00	VIGILÂNDIA EM SAÚDE
2.048	MANUTENÇÃO DAS ATIVIDADES DA ASSISTÊNCIA FARMACÊUTICA	PERCENTUAL	26,00	267.000,00	ASSISTÊNCIA MÉDICA FAMILIAR
2.049	MANUTENÇÃO DOS SERVIÇOS DE MÉDIA E ALTA COMPLEXIDADE	PERCENTUAL	26,00	445.000,00	SERVIÇOS CONTRATADOS
2.050	PARTICIPAÇÃO EM CONSÓRCIOS PÚBLICOS - SAÚDE	PERCENTUAL	26,00	2.488.000,00	CONSORCIO FIRMADO
2.051	PROGRAMAS E BENEFÍCIOS ENVENTUAIS VINCULADOS À SAÚDE	PERCENTUAL	26,00	38.200,00	ASSISTÊNCIA MÉDICA FAMILIAR
2.080	CONTRATAÇÃO DE SERVIÇOS DE SAÚDE COMPLEMENTAR À REDE PÚBLICA	PERCENTUAL	26,00	51.000,00	SERVIÇOS CONTRATADOS
3.008	AQUISIÇÃO DE VEÍCULOS	PERCENTUAL	25,00	10,00	AQUISIÇÃO DE VEÍCULOS
3.009	CONSTRUÇÃO, REFORMA E AMPLIAÇÃO DE POSTOS E UNIDADES DE SAÚDE	Unidade	0,00	5.500,00	UNIDADES DE SAÚDE
Total Programa				13.938.770,00	

MUNICIPIO DE GOVERNADOR LINDENBERG - ES
LEI DE DIRETRIZES ORÇAMENTÁRIAS
ANEXOS DE METAS
DEMONSTRATIVO DAS METAS E PRIORIDADES DA ADMINISTRAÇÃO MUNICIPAL

Programa: 0009 - GESTÃO DO FUNDO MUNICIPAL DOS DIREITOS DA PESSOA IDOSA

OBJETIVO: Apoiar, planejar e formular políticas setoriais visando o atendimento de qualidade aos idosos do Município.

AÇÃO	DESCRIÇÃO	UNIDADE	META	FINANCEIRO	RESULTADO ESPERADO
2.064	MANUTENÇÃO DAS ATIVIDADES DO FUNDO MUNICIPAL DOS DIREITOS DA PESSOA IDOSA	Pessoas	25,00	60,00	IDOSOS ATENDIDOS
Total Programa				60,00	

Programa: 0010 - FUNDO MUNICIPAL DOS DIREITOS DA CRIANÇAS E DO ADOLESCENTE

OBJETIVO: Alocar recursos no intuito de promover e executar a política pública da criança e do adolescente no município de Governador Lindenberg por meio de ações sistemáticas e continuada.

AÇÃO	DESCRIÇÃO	UNIDADE	META	FINANCEIRO	RESULTADO ESPERADO
2.086	MANUTENÇÃO DAS ATIVIDADES DO FUNDO MUNICIPAL DOS DIREITOS DA CRIANÇA E ADOLESCENTE	Pessoas	25,00	60,00	CRIANÇAS E ADOLESCENTES ATENDIDOS
Total Programa				60,00	

Programa: 0011 - BLOCO DE ATENÇÃO SOCIAL BÁSICA

OBJETIVO: Prevenir situações de risco por meio de desenvolvimento de potencialidades e aquisições, e o fortalecimento de vínculos familiares e comunitários. Destina-se à população que vive em situações de vulnerabilidade social decorrente da pobreza, privação (ausência de renda, precário ou nulo acesso aos serviços públicos, etc.)e, ou, fragilização de vínculos afetivos-relacionais e de

AÇÃO	DESCRIÇÃO	UNIDADE	META	FINANCEIRO	RESULTADO ESPERADO
2.055	PROTEÇÃO SOCIAL BÁSICA	FAMILIAS ATENDIDAS	25,00	237.000,00	FAMILIAS ATENDIDAS
2.056	APOIO AO DESENVOLVIMENTO DAS ATIVIDADES DA APAE	PERCENTUAL	25,00	228.000,00	COOPERAÇÃO FINANCEIRA
Total Programa				465.000,00	

Programa: 0012 - BLOCO DE ATENÇÃO SOCIAL ESPECIAL

OBJETIVO: Oferecer atendimento e acompanhamento a famílias e indivíduos com direitos violados, cujos vínculos familiares e comunitários que foram rompidos, garantindo proteção integral a indivíduos e famílias em situação de risco pessoal e social, com vínculos familiares rompidos ou extremamente fragilizados, por meio de serviços que garantam o acolhimento com privacidade, o

AÇÃO	DESCRIÇÃO	UNIDADE	META	FINANCEIRO	RESULTADO ESPERADO
2.057	PROTEÇÃO SOCIAL ESPECIAL	FAMILIAS ATENDIDAS	25,00	202.000,00	FAMILIAS ATENDIDAS
2.085	PROGRAMA INCLUIR	FAMILIAS ATENDIDAS	25,00	63.000,00	FAMILIAS ATENDIDAS
Total Programa				265.000,00	

Programa: 0013 - BLOCO DE BENEFÍCIOS EVENTUAIS

OBJETIVO: Oferecer benefícios eventuais aos cidadãos e às suas famílias que não tem condições de arcar por conta própria com o enfrentamento de situações adversas ou que fragilize a manutenção do cidadão e sua família.

AÇÃO	DESCRIÇÃO	UNIDADE	META	FINANCEIRO	RESULTADO ESPERADO
2.059	BENEFÍCIOS EVENTUAIS	FAMILIAS ATENDIDAS	25,00	71.000,00	FAMILIAS ATENDIDAS
Total Programa				71.000,00	

MUNICIPIO DE GOVERNADOR LINDENBERG - ES
LEI DE DIRETRIZES ORÇAMENTÁRIAS
ANEXOS DE METAS
DEMONSTRATIVO DAS METAS E PRIORIDADES DA ADMINISTRAÇÃO MUNICIPAL

Programa: 0014 - BLOCO DO CADASTRO ÚNICO E PROGRAMA BOLSA FAMÍLIA

OBJETIVO: Identificar e cadastrar famílias de baixa renda para concessão de benefícios de transferência de renda.

AÇÃO	DESCRIÇÃO	UNIDADE	META	FINANCEIRO	RESULTADO ESPERADO
2.060	CADASTRO ÚNICO E PROGRAMA BOLSA FAMÍLIA	FAMILIAS ATENDIDAS	25,00	60.000,00	FAMILIAS ATENDIDAS
Total Programa				60.000,00	

Programa: 0015 - BLOCO DE GESTÃO DO SUAS

OBJETIVO: Avaliar a qualidade de gestão descentralizada dos serviços, programas, projetos e benefícios socioassistenciais, bem como a articulação intersetorial.

AÇÃO	DESCRIÇÃO	UNIDADE	META	FINANCEIRO	RESULTADO ESPERADO
2.061	GESTÃO DO SUAS	PERCENTUAL	25,00	3.100,00	GESTÃO ADMINISTRATIVA EFICIENTE
Total Programa				3.100,00	

Programa: 0016 - PROGRAMA BPC NA ESCOLA

OBJETIVO: Criar condições para o desenvolvimento da autonomia, participação social e emancipação da pessoa com deficiência.

AÇÃO	DESCRIÇÃO	UNIDADE	META	FINANCEIRO	RESULTADO ESPERADO
2.062	BPC NA ESCOLA	Pessoas	25,00	1.220,00	CRIANÇAS E ADOLESCENTES ATENDIDOS
Total Programa				1.220,00	

Programa: 0017 - FUNDO DE COMBATE A POBREZA - FUNCOP

OBJETIVO: Desempenhar ações planejadas e articuladas para combater de forma sistemática a pobreza no âmbito municipal. Cujos recursos serão aplicados principalmente na assistência social, em nutrição, habitação, educação, saúde, reforço da renda familiar e de relevante interesse social voltados para a melhoria da qualidade de vida.

AÇÃO	DESCRIÇÃO	UNIDADE	META	FINANCEIRO	RESULTADO ESPERADO
2.063	FUNDO DE COMBATE A POBREZA - FUNCOP	PERCENTUAL	25,00	70,00	REDUÇÃO DA POBREZA
Total Programa				70,00	

Programa: 0018 - GESTÃO ADMINISTRATIVA DO FUNDO MUNICIPAL DE ASSISTENCIA SOCIAL

OBJETIVO: Alocar recursos do tesouro municipal, estadual e federal para manutenção das atividades dos serviços socioassistenciais que compõe toda a rede SUAS do município.

AÇÃO	DESCRIÇÃO	UNIDADE	META	FINANCEIRO	RESULTADO ESPERADO
2.052	MANUTENÇÃO DAS ATIVIDADES DA SECRETARIA DE ASSISTENCIA SOCIAL	PERCENTUAL	25,00	1.612.000,00	MANUTENÇÃO DAS ATIVIDADES DA SECRETARIA
2.053	MANUTENÇÃO DAS ATIVIDADES DO CONSELHO TUTELAR	PERCENTUAL	25,00	112.000,00	GESTÃO DO CONSELHO TUTELAR
2.081	PROGRAMA COMPRA DIRETA DE ALIMENTOS - CDA	FAMILIAS ATENDIDAS	25,00	20,00	FAMILIAS ATENDIDAS
2.087	PROGRAMA PRIMEIRA INFANCIA NO SUAS	Pessoas	25,00	300,00	CRIANÇAS DE 0 A 06 ANOS ATENDIDAS
3.011	AQUISIÇÃO DE VEÍCULO	Unidade	25,00	10,00	VEICULO ADQUIRIDO
Total Programa				1.724.330,00	

MUNICÍPIO DE GOVERNADOR LINDENBERG - ES
LEI DE DIRETRIZES ORÇAMENTÁRIAS
ANEXOS DE METAS
DEMONSTRATIVO DAS METAS E PRIORIDADES DA ADMINISTRAÇÃO MUNICIPAL

Programa: 0019 - INFRAESTRUTURA URBANA, SANEAMENTO, EDIFICAÇÕES PÚBLICAS E SERVIÇOS URBANOS

OBJETIVO: Implementar políticas públicas para o desenvolvimento da cidade nas áreas de manutenção dos serviços públicos e construção de obras.

AÇÃO	DESCRIÇÃO	UNIDADE	META	FINANCEIRO	RESULTADO ESPERADO
2.067	MANUTENÇÃO DOS SERVIÇOS DE ILUMINAÇÃO PÚBLICA	PERCENTUAL	23,00	150.000,00	ILUMINAÇÃO PÚBLICA
3.010	MORADIA PARA FAMÍLIAS CARENTES	PERCENTUAL	25,00	40,00	HABITAÇÃO
3.013	URBANIZAÇÃO E INFRAESTRUTURA URBANA	PERCENTUAL	25,00	40,00	INFRAESTRUTURA URBANA, SANEAMENTO, EDIFICAÇÕES PÚBLICAS E SERVIÇOS URBANOS
3.014	EXPANSÃO E MELHORIA DA REDE DE ILUMINAÇÃO PÚBLICA	PERCENTUAL	25,00	40,00	ILUMINAÇÃO PÚBLICA
3.015	DRENAGEM E PAVIMENTAÇÃO DE RUAS	Unidade	1,00	2.000,00	RUAS PAVIMENTADAS
3.016	CONSTRUÇÃO, AMPLIAÇÃO E REFORMA DE CENTROS COMUNITÁRIOS	Unidade	25,00	505,00	CENTROS COMUNITÁRIOS
3.017	CONSTRUÇÃO, REFORMA E AMPLIAÇÃO DE IMÓVEIS PÚBLICOS	Unidade	26,00	5.300,00	IMOVEIS PUBLICOS
3.018	AQUISIÇÃO DE IMÓVEIS	Unidade	25,00	10,00	AQUISIÇÃO DE IMOVEIS
3.019	CONSTRUÇÃO E REFORMA DE PONTES	Unidade	1,00	3.000,00	CONSTRUÇÃO E REFORMA DE PONTES
3.020	AMPLIAÇÃO E IMPLEMENTAÇÃO DO SISTEMA DE SANEAMENTO BÁSICO	PERCENTUAL	25,00	30,00	SANEAMENTO
3.021	CONSTRUÇÃO DE CAPELA MORTUÁRIA	Unidade	25,00	30,00	CAPELA MORTUÁRIA
3.022	REGULARIZAÇÃO FUNDIÁRIA	PERCENTUAL	25,00	20,00	REGULARIZAÇÃO FUNDIARIA
Total Programa				161.015,00	

Programa: 0020 - IMPLEMENTAÇÃO DAS ATIVIDADES DA AGRICULTURA

OBJETIVO: Proporcionar aos agricultores do Município, melhores condições de trabalho e buscar o crescimento da renda familiar das famílias da zona rural.

AÇÃO	DESCRIÇÃO	UNIDADE	META	FINANCEIRO	RESULTADO ESPERADO
2.068	MANUTENÇÃO DOS SERVIÇOS DA SECRETARIA DE AGRICULTURA	PERCENTUAL	26,00	1.140.000,00	MANUTENÇÃO DAS ATIVIDADES DA SECRETARIA
2.070	ASSISTÊNCIA AO PRODUTOR RURAL	PERCENTUAL	25,00	60,00	MELHORIA DA PRODUÇÃO RURAL
2.071	MANUTENÇÃO E MELHORIA DE ESTRADAS VICINAIS	PERCENTUAL	26,00	763.000,00	MELHORES CONDIÇÕES PARA ESCOAMENTO DA PRODUÇÃO AGRÍCOLA
2.072	PARTICIPAÇÃO EM CONSÓRCIO PÚBLICO - AGRICULTURA	PERCENTUAL	25,00	10,00	MANUTENÇÃO DAS ATIVIDADES DA SECRETARIA
3.024	CONSTRUÇÃO DE BARRAGENS E REPRESAS	PERCENTUAL	25,00	40,00	PRESERVAÇÃO E CONSERVAÇÃO DE ÁGUA
Total Programa				1.903.110,00	

MUNICIPIO DE GOVERNADOR LINDENBERG - ES
LEI DE DIRETRIZES ORÇAMENTÁRIAS
ANEXOS DE METAS
DEMONSTRATIVO DAS METAS E PRIORIDADES DA ADMINISTRAÇÃO MUNICIPAL

Programa: 0021 - IMPLEMENTAÇÃO DO MEIO AMBIENTE

OBJETIVO: Fomentar o desenvolvimento sustentável no Município, e recuperar as fontes de água sem contaminação do lençol freático.

AÇÃO	DESCRIÇÃO	UNIDADE	META	FINANCEIRO	RESULTADO ESPERADO
2.073	MANUTENÇÃO DAS ATIVIDADES DA SECRETARIA DE MEIO AMBIENTE	PERCENTUAL	26,00	192.000,00	MANUTENÇÃO DAS ATIVIDADES DA SECRETARIA
2.075	PRESERVAÇÃO E REFLORESTAMENTO DE ÁREAS	PERCENTUAL	25,00	40,00	PRESERVAÇÃO E CONSERVAÇÃO DO MEIO AMBIENTE
2.076	PROGRAMA DE EDUCAÇÃO AMBIENTAL	PERCENTUAL	25,00	40,00	PRESERVAÇÃO E CONSERVAÇÃO DO MEIO AMBIENTE
2.077	PROGRAMA DE COLETA SELETIVA DE RECICLÁVEIS E RESÍDUOS ESPECIAIS	PERCENTUAL	26,00	195.295,00	PRESERVAÇÃO E CONSERVAÇÃO DO MEIO AMBIENTE
2.078	MANUTENÇÃO DAS ATIVIDADES DO CONSÓRCIO	PERCENTUAL	26,00	161.000,00	CONSORCIO FIRMADO
Total Programa				548.375,00	

Programa: 0022 - GESTÃO QUALITATIVA DE CONTROLE E TRANSPARENCIA

OBJETIVO: Garantir o emprego dos recursos públicos com eficiência para evitar desperdícios, trazendo benefícios para a população.

AÇÃO	DESCRIÇÃO	UNIDADE	META	FINANCEIRO	RESULTADO ESPERADO
2.079	MANUTENÇÃO DAS ATIVIDADES DA UNIDADE CENTRAL DE CONTROLE INTERNO	PERCENTUAL	26,00	212.000,00	MANUTENÇÃO DAS ATIVIDADES DA UNIDADE CENTRAL DE CONTROLE INTERNO
Total Programa				212.000,00	

Programa: 0023 - SANEAMENTO BÁSICO

OBJETIVO: Garantir a população do Município, melhores condições de vida com abastecimento de água tratada e esgotamento sanitário nas suas residências.

AÇÃO	DESCRIÇÃO	UNIDADE	META	FINANCEIRO	RESULTADO ESPERADO
6.001	MANUTENÇÃO DOS SERVIÇOS ADMINISTRATIVOS	PERCENTUAL	25,00	704.195,00	MANUTENÇÃO ADMINISTRATIVA - SAAE
6.002	CONTRIBUIÇÃO AO PASEP	PERCENTUAL	25,00	17.000,00	CONTRIBUIÇÃO REALIZADA
6.003	OPERAÇÃO E MANUTENÇÃO DO SISTEMA DE ÁGUA	PERCENTUAL	25,00	919.830,00	SERVIÇOS DE TRATAMENTO E MANUTENÇÃO DO SISTEMA DE ÁGUA - SAAE
6.004	OPERAÇÃO E MANUTENÇÃO DO SISTEMA DE ESGOTO	PERCENTUAL	25,00	35.100,00	SERVIÇOS DE COLETA E TRATAMENTO E MANUTENÇÃO DO SISTEMA DE ESGOTO - SAAE
6.005	ATIVIDADES DE CONSÓRCIOS PÚBLICOS	PERCENTUAL	25,00	17.875,00	ORGÃOS REGULADORES
7.001	AMPLIAÇÃO, REFORMA E APARELHAMENTO DO SISTEMA DE ÁGUA	PERCENTUAL	25,00	6.000,00	MANUTENÇÃO DE IMOVEIS DO SISTEMA DE ÁGUA E ESGOTO - SAAE
Total Programa				1.700.000,00	

MUNICIPIO DE GOVERNADOR LINDENBERG - ES
LEI DE DIRETRIZES ORÇAMENTÁRIAS
ANEXOS DE METAS
DEMONSTRATIVO DAS METAS E PRIORIDADES DA ADMINISTRAÇÃO MUNICIPAL

Programa: 0024 - OPERAÇÕES ESPECIAIS

OBJETIVO: Garantir recursos necessários para manutenção de obrigações decorrentes de dívidas de longo prazo e pagamento de precatórios.

AÇÃO	DESCRIÇÃO	UNIDADE	META	FINANCEIRO	RESULTADO ESPERADO
2.018	AMORTIZAÇÃO, JUROS E ENCARGOS DA DÍVIDA	PERCENTUAL	24,00	215.000,00	MANUTENÇÃO DAS ATIVIDADES DA SECRETARIA
2.019	PAGAMENTO DE PRECATÓRIOS E SENTENÇAS JUDICIAIS	PERCENTUAL	26,00	35.000,00	GESTÃO ADMINISTRATIVA EFICIENTE
Total Programa				250.000,00	



Programa: 9999 - RESERVA DE CONTINGÊNCIA

OBJETIVO: Garantir recursos suficientes para cobertura de eventuais contingências durante o exercício.

AÇÃO	DESCRIÇÃO	UNIDADE	META	FINANCEIRO	RESULTADO ESPERADO
9.999	RESERVA DE CONTINGÊNCIA	PERCENTUAL	25,00	485.100,00	RESERVA DE CONTINGENCIA
Total Programa				485.100,00	
Total Geral				48.090.470,20	

FONTE: Sistema de Informação de Planejamento e Controle Financeiro - Gabinete Do Prefeito, Emissão: 27/04/2023 , às 16:32:03 .

Nota 1 - O valor constante nas informações deste demonstrativo são oriundos do PPA vigente, não havendo relação com os montantes do Demonstrativo 1 - Metas Anuais. Sendo portanto as informações constantes neste demonstrativo exclusivamente para demonstração das metas e prioridades em relação às ações para elaboração da Lei Orçamentária Anual de 2024, onde serão enfim alocados os valores orçamentários a serem fixados nas despesas.

 <hr style="width: 100%;"/> <p>Leonardo Prando Fincio Prefeito Municipal</p>	 <hr style="width: 100%;"/> <p>Eduarda Saquetto Bernabé Contadora CRC ES 023087/0-3</p>
--	---



MUNICÍPIO DE GOVERNADOR LINDENBERG - ES
LEI DE DIRETRIZES ORÇAMENTÁRIAS
ANEXO DE RISCOS FISCAIS
DEMONSTRATIVO DE RISCOS FISCAIS E PROVIDÊNCIAS

ARF (LRF, art 4º, § 3º)

R\$ 1,00

PASSIVOS CONTINGENTES		PROVIDÊNCIAS	
Descrição	Valor	Descrição	Valor
Demandas Judiciais			
Dívidas em Processo de Reconhecimento			
Avais e Garantias Concedidas			
Assunção de Passivos			
Assistências Diversas			
Outros Passivos Contingentes			
SUBTOTAL		SUBTOTAL	
DEMAIS RISCOS FISCAIS PASSIVOS		PROVIDÊNCIAS	
Descrição	Valor	Descrição	Valor
Frustração de Arrecadação	750.000,00	Bloqueio de Dotação Orçamentária / Limitação de Empenho	750.000,00
Restituição de Tributos a Maior			
Discrepância de Projeções			
Outros Riscos Fiscais	500.000,00	Bloqueio de Dotação Orçamentária / Limitação de Empenho	500.000,00
SUBTOTAL	1.250.000,00	SUBTOTAL	1.250.000,00
TOTAL	1.250.000,00	TOTAL	1.250.000,00

FONTE: Sistema de Administração de Finanças Públicas, Unidade Responsável: Gabinete Do Prefeito, Emissão: 27/04/2023 , às 16:27:21

 _____ Leonardo Prado Finco Prefeito Municipal	 _____ Eduarda Saquetto Bernabé Contadora CRC ES 023087/0-3
---	--