

**MUNICÍPIO DE GOVERNADOR LINDENBERG - ES**

**LEI DE DIRETRIZES ORÇAMENTÁRIAS**

**ANEXO DE METAS FISCAIS**

**METAS ANUAIS**

LEI: 1 LDO: 2023

AMF - Demonstrativo 1 (LRF, art 4º, § 1º)

R\$ 1,00

ESPECIFICAÇÃO	2023				2024				2025			
	Valor Corrente (a)	Valor Constante	% PIB (a / PIB) X 100	% RCL (a / RCL) X 100	Valor Corrente (b)	Valor Constante	% PIB (b / PIB) X 100	% RCL (b / RCL) X 100	Valor Corrente (c)	Valor Constante	% PIB (c / PIB) X 100	% RCL (c / RCL) X 100
Receita Total	52.520.000,00	50.597.302,51	0,030	103,250	54.200.600,00	50.597.265,16	0,029	101,513	55.935.000,00	50.695.516,93	0,028	99,946
Receitas Primárias (I)	51.970.000,00	50.067.437,38	0,029	102,168	53.815.600,00	50.237.860,52	0,029	100,791	55.660.000,00	50.446.276,44	0,028	99,455
Receitas Primárias Correntes	49.470.000,00	47.658.959,54	0,028	97,254	51.315.600,00	47.904.064,17	0,027	96,109	53.160.000,00	48.180.453,75	0,027	94,988
Impostos, Taxas e Contribuições de Melhoria	1.804.600,00	1.738.535,65	0,001	3,548	1.949.000,00	1.819.427,64	0,001	3,650	2.046.000,00	1.854.349,29	0,001	3,656
Contribuições	156.500,00	150.770,71	0,000	0,308	163.800,00	152.910,34	0,000	0,307	171.900,00	155.797,97	0,000	0,307
Transferências Correntes	45.681.900,00	44.009.537,57	0,026	89,807	47.284.800,00	44.141.237,62	0,025	88,560	48.928.100,00	44.344.959,72	0,025	87,426
Demais Receitas Primárias Correntes	1.827.000,00	1.760.115,61	0,001	3,592	1.918.000,00	1.790.488,57	0,001	3,592	2.014.000,00	1.825.346,76	0,001	3,599
Receitas Primárias de Capital	2.500.000,00	2.408.477,84	0,001	4,915	2.500.000,00	2.333.796,36	0,001	4,682	2.500.000,00	2.265.822,69	0,001	4,467
Despesa Total	52.520.000,00	50.597.302,51	0,030	103,250	54.200.600,00	50.597.265,16	0,029	101,513	55.935.000,00	50.695.516,93	0,028	99,946
Despesas Primárias (II)	52.238.000,00	50.325.626,20	0,030	102,695	53.924.600,00	50.339.614,05	0,029	100,996	55.665.000,00	50.450.808,12	0,028	99,464
Despesas Primárias Correntes	49.322.694,70	47.517.046,92	0,028	96,964	50.987.698,82	47.597.962,33	0,027	95,495	52.705.380,00	47.768.418,42	0,027	94,176
Pessoal e Encargos Sociais	25.394.000,00	24.464.354,53	0,014	49,922	27.171.000,00	25.364.632,34	0,014	50,889	28.530.000,00	25.857.568,57	0,014	50,978
Outras Despesas Correntes	23.928.694,70	23.052.692,39	0,014	47,042	23.816.698,82	22.233.329,99	0,013	44,606	24.175.380,00	21.910.849,85	0,012	43,197
Despesas Primárias de Capital	2.500.000,00	2.408.477,84	0,001	4,915	2.500.000,00	2.333.796,36	0,001	4,682	2.500.000,00	2.265.822,69	0,001	4,467
Pagamento de Restos a Pagar de Despesas Primárias	415.305,30	400.101,45	0,000	0,816	436.901,18	407.855,35	0,000	0,818	459.620,04	416.567,01	0,000	0,821
Resultado Primário (III) = (I - II)	(268.000,00)	(258.188,83)	0,000	-0,527	(109.000,00)	(101.753,52)	0,000	-0,204	(5.000,04)	(4.531,68)	0,000	-0,009
Juros, Encargos e Variações Monetárias Ativos (IV)	550.000,00	529.865,13	0,000	1,081	385.000,00	359.404,64	0,000	0,721	275.000,00	249.240,50	0,000	0,491
Juros, Encargos e Variações Monetárias Passivos (V)	114.000,00	109.826,59	0,000	0,224	102.600,00	95.779,00	0,000	0,192	91.200,00	82.657,21	0,000	0,163
Resultado Nominal - (VI) = (III + (IV - V))	168.000,00	161.849,71	0,000	0,330	173.400,00	161.872,12	0,000	0,325	178.799,96	162.051,60	0,000	0,319
Dívida Pública Consolidada	862.285,00	830.717,73	0,000	1,695	732.942,00	684.214,95	0,000	1,373	560.500,00	507.997,45	0,000	1,002
Dívida Consolidada Líquida	(9.137.700,00)	(8.803.179,19)	-0,005	-17,964	(7.267.050,00)	(6.783.925,93)	-0,004	-13,610	(5.439.000,00)	(4.929.523,85)	-0,003	-9,719
Receitas Primárias Advindas de PPP (VII)	0,00	0,00	0,000	0,000	0,00	0,00	0,000	0,000	0,00	0,00	0,000	0,000
Despesas Primárias Advindas de PPP (VIII)	0,00	0,00	0,000	0,000	0,00	0,00	0,000	0,000	0,00	0,00	0,000	0,000
Impacto do Saldo das PPP (IX) = (VII - VIII)	0,00	0,00	0,000	0,000	0,00	0,00	0,000	0,000	0,00	0,00	0,000	0,000

FONTE: Sistema de Administração de Finanças Públicas, Unidade Responsável: fundo Municipal Dos Direitos Da Pessoa Idosa, Emissão: 11/05/2022 , às 18:23:29

Nota: O cálculo das metas foi realizado considerando-se o seguinte cenário macroeconômico:

VARIÁVEIS	2023	2024	2025
PIB real (crescimento % anual)	1,30	2,00	2,00
Taxa real de juro implícito sobre a dívida líquida do Governo (média % anual)	3,80	3,20	3,00
Câmbio (R\$/US\$ - Final do Ano)	5,20	5,20	5,20
Inflação Média (% anual) projetada com base em índice oficial de inflação	3,80	3,20	3,00
Projeção do PIB do Estado - R\$ 1,00	176.942.000.000,00	187.558.000.000,00	198.800.000.000,00
Receita Corrente Líquida - RCL	50.867.000,00	53.393.000,00	55.965.065,00

**MUNICIPIO DE GOVERNADOR LINDENBERG - ES**

LEI DE DIRETRIZES ORÇAMENTÁRIAS

ANEXO DE METAS FISCAIS

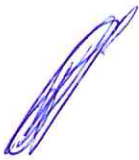
**METAS ANUAIS**

LEI: 1 LDO: 2023

Metodologia de Cálculo dos Valores Constantes:

2023	2024	2025
Valor Corrente / 1,0380	Valor Corrente / 1,0712	Valor Corrente / 1,1033

--



**MUNICÍPIO DE GOVERNADOR LINDENBERG - ES**  
**LEI DE DIRETRIZES ORÇAMENTÁRIAS**  
**ANEXOS DE METAS FISCAIS**  
**AValiação DO CUMPRIMENTO DAS METAS FISCAIS DO EXERCÍCIO ANTERIOR**  
**LEI: 1 LDO: 2023**

AMF - Demonstrativo 2 (LRF, art 4º, §2º, Inciso I)

R\$ 1,00

ESPECIFICAÇÃO	Metas Previstas em 2021 (a)	% PIB	% RCL	Metas Realizadas em 2021 (b)	% PIB	% RCL	Variação	
							Valor (c) = (b-a)	% (c/a) x 100
Receita Total	37.700.000,00	0,028	84,046	50.772.297,35	0,033	113,188	13.072.297,35	34,675
Receitas Primárias (I)	46.436.180,87	0,034	103,521	50.356.175,83	0,033	112,260	3.919.994,96	8,442
Despesa Total	37.700.000,00	0,028	84,046	45.369.469,71	0,030	101,143	7.669.469,71	20,343
Despesas Primárias (II)	55.939.208,98	0,041	124,707	45.494.389,84	0,030	101,422	(10.444.819,14)	-18,672
Resultado Primário (III) = (I - II)	(9.503.028,11)	-0,007	-21,185	4.861.785,99	0,003	10,839	14.364.814,10	-151,160
Resultado Nominal	(9.503.028,11)	-0,007	-21,185	5.208.426,04	0,003	11,611	14.711.454,15	-154,808
Dívida Pública Consolidada	2.156.000,00	0,002	4,806	715.451,55	0,000	1,595	(1.440.548,45)	-66,816
Dívida Consolidada Líquida	(1.744.000,00)	-0,001	-3,888	(15.157.193,68)	-0,010	-33,790	(13.413.193,68)	769,105

Nota: PIB Estadual Previsto e Realizado para 2021

ESPECIFICAÇÃO	VALOR
Previsão do PIB Estadual para 2021	134.800.000.000,00
valor efetivo (realizado) do PIB Estadual para 2021	151.700.000.000,00

FONTE: Sistema de Administração de Finanças Públicas, Unidade Responsável: Gabinete Do Prefeito, Emissão: 11/05/2022, às 20:

**MUNICÍPIO DE GOVERNADOR LINDENBERG - ES**  
**LEI DE DIRETRIZES ORÇAMENTÁRIAS**  
**ANEXO DE METAS FISCAIS**  
**METAS FISCAIS ATUAIS COMPARADAS COM AS FIXADAS NOS TRÊS EXERCÍCIOS ANTERIORES**  
**LEI: 1 LDO: 2023**

AMF - Demonstrativo 3 (LRF, art 4º, § 2º, Inciso II)

R\$ 1,00

ESPECIFICAÇÃO	VALORES A PREÇOS CORRENTES										
	2020	2021	%	2022	%	2023	%	2024	%	2025	%
Receita Total	36.630.000,00	37.700.000,00	2,92	44.000.000,00	-13,34	52.520.000,00	19,36	54.200.600,00	3,20	55.935.000,00	3,20
Receitas Primárias (I)	0,00	46.436.180,87	0,00	39.331.570,00	-21,89	51.970.000,00	32,13	53.815.600,00	3,55	55.660.000,00	3,43
Despesa Total	36.630.000,00	37.700.000,00	2,92	44.000.000,00	-3,02	52.520.000,00	19,36	54.200.600,00	3,20	55.935.000,00	3,20
Despesas Primárias (II)	0,00	55.939.208,98	0,00	43.631.152,52	-4,10	52.238.000,00	19,73	53.924.600,00	3,23	55.665.000,04	3,23
Resultado Primário (III) = (I - II)	0,00	(9.503.028,11)	0,00	(4.299.582,52)	-188,44	(268.000,00)	-93,77	(109.000,00)	-59,33	(5.000,04)	-95,41
Resultado Nominal	0,00	(9.503.028,11)	0,00	(3.716.582,52)	-171,36	168.000,00	-104,52	173.400,00	3,21	178.799,96	3,11
Dívida Pública Consolidada	2.200.000,00	2.156.000,00	-2,00	950.000,00	32,78	862.285,00	-9,23	732.942,00	-15,00	560.500,00	-23,53
Dívida Consolidada Líquida	(1.700.000,00)	(1.744.000,00)	2,59	(4.000.000,00)	-73,61	(9.137.700,00)	128,44	(7.267.050,00)	-20,47	(5.439.000,00)	-25,16

ESPECIFICAÇÃO	VALORES A PREÇOS CONSTANTES										
	2020	2021	%	2022	%	2023	%	2024	%	2025	%
Receita Total	43.080.586,96	40.286.220,00	25,94	44.000.000,00	-18,90	50.597.302,51	14,99	50.597.265,16	0,00	50.695.516,93	0,19
Receitas Primárias (I)	0,00	49.621.702,88	0,00	39.331.570,00	-26,91	50.067.437,38	27,30	50.237.860,52	0,34	50.446.276,44	0,41
Despesa Total	43.080.586,96	40.286.220,00	12,54	44.000.000,00	-9,24	50.597.302,51	14,99	50.597.265,16	0,00	50.695.516,93	0,19
Despesas Primárias (II)	0,00	59.776.638,72	0,00	43.631.152,52	-10,25	50.325.626,20	15,34	50.339.614,05	0,03	50.450.808,12	0,22
Resultado Primário (III) = (I - II)	0,00	(10.154.935,84)	0,00	(4.299.582,52)	-182,76	(258.188,83)	-94,00	(101.753,52)	-60,59	(4.531,68)	-95,55
Resultado Nominal	0,00	(10.154.935,84)	0,00	(3.716.582,52)	-166,78	161.849,71	-104,36	161.872,12	0,01	162.051,60	0,11
Dívida Pública Consolidada	2.587.422,64	2.303.901,60	-70,45	950.000,00	24,26	830.717,73	-12,56	684.214,95	-17,64	507.997,45	-25,75
Dívida Consolidada Líquida	(1.999.372,04)	(1.863.638,40)	710,10	(4.000.000,00)	-75,30	(8.803.179,19)	120,08	(6.783.925,93)	-22,94	(4.929.523,85)	-27,34

Metodologia de Cálculo dos Valores Constantes

ÍNDICES DE INFLAÇÃO					
2020	2021	2022*	2023*	2024	2025
4,52	10,06	6,86	3,80	3,20	3,00

\*Inflação Média (% anual) projetada com base no IPCA, divulgado pelo IBGE.

FONTE: Sistema de Administração de Finanças Públicas, Unidade Responsável: Gabinete Do Prefeito, Emissão: 11/05/2022 , às 20:44:28



**MUNICÍPIO DE GOVERNADOR LINDENBERG - ES**

LEI DE DIRETRIZES ORÇAMENTÁRIAS

ANEXOS DE METAS FISCAIS

**EVOLUÇÃO DO PATRIMÔNIO LÍQUIDO**

LEI: 1 LDO: 2023

AMF - Demonstrativo 4 (LRF, art.4º, §2º, inciso III)

R\$ 1,00

<b>PREFEITURA CONSOLIDADO</b>						
<b>PATRIMÔNIO LÍQUIDO</b>	<b>2021</b>	<b>%</b>	<b>2020</b>	<b>%</b>	<b>2019</b>	<b>%</b>
Patrimônio/Capital	0,00	0,000	0,00	0,000	0,00	0,000
Reservas	0,00	0,000	0,00	0,000	0,00	0,000
Resultado Acumulado	68.081.754,02	100,000	58.425.981,93	100,000	45.648.913,33	100,000
<b>Total</b>	<b>68.081.754,02</b>	<b>100%</b>	<b>58.425.981,93</b>	<b>100%</b>	<b>45.648.913,33</b>	<b>100%</b>

<b>REGIME PREVIDENCIÁRIO</b>						
<b>PATRIMÔNIO LÍQUIDO</b>	<b>2021</b>	<b>%</b>	<b>2020</b>	<b>%</b>	<b>2019</b>	<b>%</b>
Patrimônio	0,00	0,000	0,00	0,000	0,00	0,000
Reservas	0,00	0,000	0,00	0,000	0,00	0,000
Lucros ou Prejuízos Acumulados	0,00	0,000	0,00	0,000	0,00	0,000
<b>Total</b>	<b>0,00</b>	<b>100%</b>	<b>0,00</b>	<b>100%</b>	<b>0,00</b>	<b>100%</b>

FONTE: Sistema de Administração de Finanças Pú

blicas, Unidade Responsável: Gabinete Do Prefeito, Emissão:

**MUNICÍPIO DE GOVERNADOR LINDENBERG - ES**

LEI DE DIRETRIZES ORÇAMENTÁRIAS

ANEXOS DE METAS FISCAIS

**ORIGEM E APLICAÇÃO DOS RECURSOS OBTIDOS COM ALIENAÇÃO DE ATIVOS**


LEI: 1 LDO: 2023

R\$ 1,00

AMF - Demonstrativo 5 (Irf, art. 4º, §2º, inciso III)

RECEITAS REALIZADAS	2021 (a)	2020 (b)	2019 (c)
<b>RECEITAS DE CAPITAL - ALIENAÇÃO DE ATIVOS (I)</b>	<b>186,81</b>	<b>941,49</b>	<b>355.464,61</b>
Alienação de Bens Móveis	0,00	0,00	351.200,00
Alienação de Bens Imóveis	0,00	0,00	0,00
Alienação de Bens Intangíveis	0,00	0,00	0,00
Rendimentos de Aplicações Financeiras	186,81	941,49	4.264,61
DESPESAS EXECUTADAS	2021 (d)	2020 (e)	2019 (f)
<b>APLICAÇÃO DOS RECURSOS DA ALIENAÇÃO DE ATIVOS (II)</b>	<b>0,00</b>	<b>109.238,49</b>	<b>239.149,10</b>
<b>DESPESAS DE CAPITAL</b>	<b>0,00</b>	<b>109.238,49</b>	<b>239.149,10</b>
Investimentos	0,00	109.238,49	239.149,10
Inversões Financeiras	0,00	0,00	0,00
Amortização de Dívida	0,00	0,00	0,00
<b>DESPESAS CORRENTES DOS REGIMES DE PREVIDÊNCIAS</b>	<b>0,00</b>	<b>0,00</b>	<b>0,00</b>
Regime Geral de Previdência Social	0,00	0,00	0,00
Regime Próprio de Previdência de Servidores	0,00	0,00	0,00
SALDO FINANCEIRO	2021 (g) = ((Ia - II d) + IIIh)	2020 (h) = ((Ib - II e) + IIIi)	2019 (i) = ((Ic - II f)
<b>VALOR (III)</b>	<b>8.205,32</b>	<b>8.018,51</b>	<b>116.315,51</b>

FONTE: Sistema de Administração de Finanças Públicas, Unidade Responsável: Gabinete Do Prefeito, Emissão: 11/05/2022 , às 21:56:13




**MUNICÍPIO DE GOVERNADOR LINDENBERG - ES**  
**LEI DE DIRETRIZES ORÇAMENTÁRIAS**  
**ANEXOS DE METAS FISCAIS**  
**ESTIMATIVA E COMPENSAÇÃO DA RENÚCIA DA RECEITA**  
 LEI: 1 LDO: 2023

AMF - Demonstrativo 7 (LRF, art. 4º, § 2º, inciso V)

R\$ 1,00

Tributo	Modalidade	SETOR/PROGRAMA/BENEFICIÁRIO	RENÚNCIA DE RECEITA PREVISTA			Compensação
			2023	2024	2025	
Receitas Correntes	Concessão de isenção em caráter não geral	PROPRIETÁRIO DE IMÓVEIS	75.000,00	77.630,00	80.340,00	Valores considerados na previsão da receita, em conformidade ao Art. 14, I da Lrf.
<b>Total</b>			75.000,00	77.630,00	80.340,00	-

FONTE: Sistema de Administração de Finanças Públicas, Unidade Responsável: Gabinete Do Prefeito, Emissão: 11/05/2022 , às 22:01:49



**MUNICIPIO DE GOVERNADOR LINDENBERG - ES****LEI DE DIRETRIZES ORÇAMENTÁRIAS****ANEXOS DE METAS FISCAIS****MARGEM DE EXPANSÃO DAS DESPESAS OBRIGATÓRIAS DE CARÁTER CONTINUADO**

LEI: 1 LDO: 2023

AMF - Demonstrativo 8 (LRF, art. 4º, § 2º, inciso V)

R\$ 1,00

EVENTOS	Valor Previsto para 2023
Aumento Permanente da Receita	1.849.000,00
(-) Transferências Constitucionais	0,00
(-) Transferências ao FUNDEB	443.760,00
Saldo Final do Aumento Permanente da Receita (I)	1.405.240,00
Redução Permanente de Despesa (II)	0,00
Margem Bruta (III) = (I) + (II)	1.405.240,00
Saldo Utilizado Margem Bruta (IV)	819.782,25
Novas DOCC (Despesa Obrigatória de Carater Continuado)	819.782,25
Novas DOCC geradas PPP (Parceria Público-Privada)	0,00
Margem Líquida de Expansão de DOCC (V) = (III - IV)	585.457,75

FONTE: Sistema de Administração de Finanças Públicas, Unidade Responsável: fundo Municipal Dos Direitos Da Pessoa Idosa, Err

1) Na linha "Aumento Permanente da Receita" foi informado 6% de aumento nos repasses de FPM, ICMS, Fundap, IPVA e IPI - sendo considerado como base de cálculo a estimativa de recebimento para o exercício de 2022 de R\$ 36.980.000,00 - Aumento considerando o histórico dos exercícios anteriores.

2) Considerando que o aumento permanente da receita informado foi obtido com base em transferências constitucionais, o valor informado em "(-) Transferências ao FUNDEB" totalizam 20% do aumento permanente da Receita informado.

3) Foi considerado o aumento vegetativo da folha de pagamento na ordem de 3,50% nas Novas DOCC (considerado as despesa fixadas na LOA 2022)



**MUNICIPIO DE GOVERNADOR LINDENBERG - ES**

LEI DE DIRETRIZES ORÇAMENTÁRIAS

ANEXOS DE METAS

DEMONSTRATIVO DAS METAS E PRIORIDADES DA ADMINISTRAÇÃO MUNICIPAL

LEI: 1 LDO: 2023

Programa: 0001 - PROCESSO LEGISLATIVO MUNICIPAL

OBJETIVO: Gerir recursos financeiros, fiscalizar, legislar e representar a sociedade.

AÇÃO	DESCRIÇÃO	UNIDADE	META	FINANCEIRO	RESULTADO ESPERADO
4.001	MANUTENÇÃO DAS ATIVIDADES DA CÂMARA MUNICIPAL		24,41	1.726.490,00	
5.001	AMPLIAÇÃO E REFORMA DO PREDIO SEDE DA CÂMARA MUNICIPAL		25,00	50.010,00	
<b>Total Programa</b>				<b>1.776.500,00</b>	

Programa: 0002 - ORGANIZAÇÃO E MODERNIZAÇÃO ADMINISTRATIVA E FAZENDÁRIA


OBJETIVO: Fomentar ações para manutenção da administração pública e recuperação da receita municipal.

AÇÃO	DESCRIÇÃO	UNIDADE	META	FINANCEIRO	RESULTADO ESPERADO
2.001	MANUTENÇÃO DAS ATIVIDADES DO GABINETE DO PREFEITO	PERCENTUAL	24,00	597.000,00	MANUTENÇÃO DAS ATIVIDADES DA SECRETARIA
2.003	MANUTENÇÃO DAS ATIVIDADES DA SECRETARIA MUNICIPAL DE ADMINISTRAÇÃO	PERCENTUAL	24,00	1.919.000,00	MANUTENÇÃO DAS ATIVIDADES DA SECRETARIA
2.005	TECNOLOGIA DA INFORMAÇÃO	PERCENTUAL	24,00	208.000,00	MANUTENÇÃO DAS ATIVIDADES DA SECRETARIA
2.006	PUBLICAÇÃO DE ATOS OFICIAIS	PERCENTUAL	25,00	60.000,00	MANUTENÇÃO DAS ATIVIDADES DA SECRETARIA
2.007	CONTRIBUIÇÃO À ASSOCIAÇÕES E CONFEDERAÇÕES DE APOIO AOS MUNICÍPIOS	PERCENTUAL	24,00	22.800,00	GESTÃO ADMINISTRATIVA EFICIENTE
2.013	MANUTENÇÃO DAS ATIVIDADES DA DEFESA CIVIL	PERCENTUAL	25,00	200,00	DEFESA CIVIL
2.014	MANUTENÇÃO DAS ATIVIDADES DA SECRETARIA DE FINANÇAS	PERCENTUAL	24,00	1.089.000,00	MANUTENÇÃO DAS ATIVIDADES DA SECRETARIA
2.015	IMPLEMENTAÇÃO DA PUBLICIDADE FISCAL	PERCENTUAL	25,00	10,00	MANUTENÇÃO DAS ATIVIDADES DA SECRETARIA
2.016	AÇÕES DE IMPLEMENTAÇÃO DA ARRECADAÇÃO MUNICIPAL	PERCENTUAL	24,00	73.700,00	INCENTIVO A ARRECADAÇÃO MUNICIPAL
2.017	CONTRIBUIÇÕES E DEMAIS OBRIGAÇÕES - PASEP	PERCENTUAL	24,00	491.100,00	MANUTENÇÃO DAS ATIVIDADES DA SECRETARIA
2.020	RESTITUIÇÃO DE SALDOS DE CONVÊNIOS	PERCENTUAL	25,00	20,00	MANUTENÇÃO DAS ATIVIDADES DA SECRETARIA
2.065	MANUTENÇÃO DAS ATIVIDADES DO SECRETARIA DE DESENVOLVIMENTO ECONÔMICO	PERCENTUAL	24,00	2.750.000,00	MANUTENÇÃO DAS ATIVIDADES DA SECRETARIA
3.002	REALIZAÇÃO DE CONCURSO PÚBLICO	PERCENTUAL	25,00	10,00	GESTÃO ADMINISTRATIVA EFICIENTE
<b>Total Programa</b>				<b>7.210.840,00</b>	

Programa: 0003 - INCENTIVO, DIFUSÃO E PROMOÇÃO DO ACESSO AO ESPORTE

OBJETIVO: Promover atividades esportivas para garantir as crianças e jovens oportunidades de crescimento e realização pessoal. Sendo também sinônimo de vida saudável.

AÇÃO	DESCRIÇÃO	UNIDADE	META	FINANCEIRO	RESULTADO ESPERADO
2.008	MANUTENÇÃO DE ATIVIDADES ESPORTIVAS	PERCENTUAL	24,00	70.000,00	ESPORTE E LAZER
3.003	CONSTRUÇÃO, AMPLIAÇÃO E MELHORIA EM ESPAÇOS ESPORTIVOS	PERCENTUAL	26,00	3.000,00	ESPORTE E LAZER
<b>Total Programa</b>				<b>73.000,00</b>	



## MUNICIPIO DE GOVERNADOR LINDENBERG - ES

LEI DE DIRETRIZES ORÇAMENTÁRIAS

ANEXOS DE METAS

DEMONSTRATIVO DAS METAS E PRIORIDADES DA ADMINISTRAÇÃO MUNICIPAL

LEI: 1 LDO: 2023

Programa: 0004 - REVITALIZAÇÃO E MANUTENÇÃO DA FROTA MUNICIPAL

OBJETIVO: Alocar recursos para aquisição, manutenção e recuperação da frota de veículos.

AÇÃO	DESCRIÇÃO	UNIDADE	META	FINANCEIRO	RESULTADO ESPERADO
2.002	MANUTENÇÃO E CONSERVAÇÃO DA FROTA DE VEÍCULOS	PERCENTUAL	50,00	30,00	MANUTENÇÃO E CONSERVAÇÃO DE VEICULOS
2.004	MANUTENÇÃO E CONSERVAÇÃO DE VEÍCULOS	PERCENTUAL	24,00	110.220,00	MANUTENÇÃO E CONSERVAÇÃO DE VEICULOS
2.066	MANUTENÇÃO E CONSERVAÇÃO DE VEÍCULOS E MAQUINÁRIOS	PERCENTUAL	24,00	512.000,00	MANUTENÇÃO E CONSERVAÇÃO DE VEICULOS
2.069	MANUTENÇÃO E CONSERVAÇÃO DE VEÍCULOS E MAQUINÁRIOS	PERCENTUAL	24,00	1.410.000,00	MANUTENÇÃO E CONSERVAÇÃO DE VEICULOS
2.074	MANUTENÇÃO E CONSERVAÇÃO DE VEÍCULOS	PERCENTUAL	24,00	9.400,00	MANUTENÇÃO E CONSERVAÇÃO DE VEICULOS
2.082	MANUTENÇÃO E CONSERVAÇÃO DA FROTA DE VEÍCULOS - FINANÇAS	PERCENTUAL	32,00	5.000,00	MANUTENÇÃO E CONSERVAÇÃO DE VEICULOS
3.001	RENOVAÇÃO DA FROTA DE VEÍCULOS	PERCENTUAL	25,00	10,00	AQUISIÇÃO DE VEÍCULOS
3.012	RENOVAÇÃO DA FROTA DE VEÍCULOS E MAQUINÁRIO	Unidade	25,00	10,00	AQUISIÇÃO DE MÁQUINAS, VEÍCULOS E IMPLEMENTOS AGRICOLAS
3.023	AQUISIÇÃO DE MÁQUINAS, VEÍCULOS E IMPLEMENTOS AGRÍCOLAS	Unidade	0,00	10,00	AQUISIÇÃO DE MÁQUINAS, VEÍCULOS E IMPLEMENTOS AGRICOLAS
<b>Total Programa</b>				<b>2.046.680,00</b>	

Programa: 0005 - IMPLEMENTAÇÃO DO TURISMO E ATIVIDADES DE LAZER

OBJETIVO: Proporcionar aos munícipes espaço adequado e ambiente familiar para lazer, desenvolver e estruturar o turismo no município ampliando suas potencialidades.

AÇÃO	DESCRIÇÃO	UNIDADE	META	FINANCEIRO	RESULTADO ESPERADO
2.009	REALIZAÇÃO DE EVENTOS FESTIVOS E CULTURAIS	PERCENTUAL	23,00	30.000,00	INCENTIVO AO TURISMO
2.010	MANUTENÇÃO DE ÁREAS DE LAZER	PERCENTUAL	24,00	5.400,00	ESPORTE E LAZER
2.011	MANUTENÇÃO DAS ATIVIDADES TURÍSTICAS	PERCENTUAL	26,00	600,00	INCENTIVO AO TURISMO
2.012	INSTALAÇÃO E MANUTENÇÃO DE APARELHO DE TV E REPETIDOR DE SINAL DE CELULAR	PERCENTUAL	26,00	5.000,00	TELECOMUNICAÇÃO
<b>Total Programa</b>				<b>41.000,00</b>	

## MUNICIPIO DE GOVERNADOR LINDENBERG - ES

LEI DE DIRETRIZES ORÇAMENTÁRIAS

ANEXOS DE METAS

### DEMONSTRATIVO DAS METAS E PRIORIDADES DA ADMINISTRAÇÃO MUNICIPAL

LEI: 1 LDO: 2023

**Programa:** 0006 - EDUCAÇÃO DE QUALIDADE PARA TODOS

**OBJETIVO:** Garantir educação de qualidade para alunos e profissionais da rede municipal de ensino da educação infantil e fundamental, direta e indiretamente na área administrativa, pedagógica e unidades de ensino.

ACÇÃO	DESCRIÇÃO	UNIDADE	META	FINANCEIRO	RESULTADO ESPERADO
2.021	MANUTENÇÃO DAS ATIVIDADES DA SECRETARIA DE EDUCAÇÃO E CULTURA	PERCENTUAL	24,00	1.011.000,00	MANUTENÇÃO DAS ATIVIDADES DA SECRETARIA
2.022	TREINAMENTO E CAPACITAÇÃO DE SERVIDORES	PERCENTUAL	25,00	150,00	MANUTENÇÃO DAS ATIVIDADES DA SECRETARIA
2.023	MANUTENÇÃO E CONSERVAÇÃO DE VEÍCULOS	PERCENTUAL	24,00	123.000,00	MANUTENÇÃO E CONSERVAÇÃO DE VEICULOS
2.024	MANUTENÇÃO DAS ATIVIDADES DO ENSINO FUNDAMENTAL	PERCENTUAL	24,00	836.920,00	MANUTENÇÃO DAS ATIVIDADES DO ENSINO DA REDE MUNICIPAL
2.025	TREINAMENTO E CAPACITAÇÃO DE SERVIDORES - ENSINO FUNDAMENTAL	PERCENTUAL	22,00	4.000,00	PROFISSIONAIS CAPACITADOS
2.026	PAGAMENTO DOS PROFISSIONAIS DO MAGISTÉRIO - ENSINO FUNDAMENTAL	PERCENTUAL	24,00	2.029.000,00	SERVIDORES REMUNERADOS
2.027	MERENDA ESCOLAR - ENSINO FUNDAMENTAL	NÚMERO DE ALUNOS	24,00	90.000,00	FORNECIMENTO DE MERENDA ESCOLAR
2.028	MANUTENÇÃO DO TRANSPORTE ESCOLAR - ENSINO FUNDAMENTAL	NÚMERO DE ALUNOS	24,00	2.000.000,00	TRANSPORTE ESCOLAR
2.029	MANUTENÇÃO DAS ATIVIDADES DA EDUCAÇÃO INFANTIL	PERCENTUAL	24,00	2.107.000,00	MANUTENÇÃO DAS ATIVIDADES DO ENSINO DA REDE MUNICIPAL
2.030	TREINAMENTO E CAPACITAÇÃO DE SERVIDORES - EDUCAÇÃO INFANTIL	PERCENTUAL	25,00	10.000,00	PROFISSIONAIS CAPACITADOS
2.031	PAGAMENTO DOS PROFISSIONAIS DO MAGISTÉRIO - EDUCAÇÃO INFANTIL	PERCENTUAL	24,00	3.063.000,00	SERVIDORES REMUNERADOS
2.032	MERENDA ESCOLAR - EDUCAÇÃO INFANTIL	NÚMERO DE ALUNOS	24,00	326.000,00	FORNECIMENTO DE MERENDA ESCOLAR
2.033	MANUTENÇÃO DO TRANSPORTE ESCOLAR - EDUCAÇÃO INFANTIL	NÚMERO DE ALUNOS	24,00	1.503.000,00	TRANSPORTE ESCOLAR
2.034	MANUTENÇÃO DO TRANSPORTE ESCOLAR - ENSINO SUPERIOR	NÚMERO DE ALUNOS	24,00	400.000,00	TRANSPORTE ESCOLAR
2.035	APOIO À ESCOLA FAMÍLIA AGRÍCOLA	PERCENTUAL	25,00	10,00	APOIO A EDUCAÇÃO RURAL
2.083	MANUTENÇÃO DAS ATIVIDADES DO ENSINO FUNDAMENTAL - RECURSOS FUNPAES	PERCENTUAL	25,00	40,00	APOIO À AMPLIAÇÃO E MELHORIA DAS CONDIÇÕES DE OFERTA DO ENSINO FUNDAMENTAL
2.084	MANUTENÇÃO DAS ATIVIDADES DO ENSINO INFANTIL - RECURSOS FUNPAES	PERCENTUAL	25,00	40,00	APOIO À AMPLIAÇÃO E MELHORIA DAS CONDIÇÕES DE OFERTA DA EDUCAÇÃO INFANTIL
3.005	CONSTRUÇÃO, REFORMA E AMPLIAÇÃO NA REDE FÍSICA DO ENSINO FUNDAMENTAL	NÚMEROS DE ESCOLAS	24,00	15.000,00	CONSTRUÇÃO, REFORMA E AMPLIAÇÃO DE ESCOLA DA REDE MUNICIPAL DE ENSINO
3.006	AQUISIÇÃO DE VEÍCULO	PERCENTUAL	25,00	50,00	AQUISIÇÃO DE VEÍCULOS
3.007	CONSTRUÇÃO, REFORMA E AMPLIAÇÃO NA REDE FÍSICA DA EDUCAÇÃO INFANTIL	NÚMEROS DE ESCOLAS	5,00	20.000,00	CONSTRUÇÃO, REFORMA E AMPLIAÇÃO DE ESCOLA DA REDE MUNICIPAL DE ENSINO
<b>Total Programa</b>				<b>13.538.210,00</b>	

## MUNICÍPIO DE GOVERNADOR LINDENBERG - ES

LEI DE DIRETRIZES ORÇAMENTÁRIAS

ANEXOS DE METAS

**DEMONSTRATIVO DAS METAS E PRIORIDADES DA ADMINISTRAÇÃO MUNICIPAL**

LEI: 1 LDO: 2023

**Programa: 0007 - IMPLEMENTAÇÃO DAS ATIVIDADES CULTURAIS**

**OBJETIVO: Fomentar atividades culturais para resgatar a história do Município.**

AÇÃO	DESCRIÇÃO	UNIDADE	META	FINANCEIRO	RESULTADO ESPERADO
2.036	MANUTENÇÃO DAS ATIVIDADES DA BIBLIOTECA PÚBLICA	PERCENTUAL	25,00	40,00	MANUTENÇÃO DAS ATIVIDADES DA SECRETARIA
2.037	PROMOÇÃO DE ATIVIDADES CULTURAIS	PERCENTUAL	25,00	47.000,00	INCENTIVO A CULTURA
<b>Total Programa</b>				<b>47.040,00</b>	

**Programa: 0008 - GESTÃO DE QUALIDADE DOS SERVIÇOS DE SAÚDE**

**OBJETIVO: Garantir o direito à saúde pública, com políticas que visem a manutenção e estruturação dos programas federais; Assegurar condições de estrutura física digna para o atendimento à população; Promover ações de prevenção no combate a doenças.**

AÇÃO	DESCRIÇÃO	UNIDADE	META	FINANCEIRO	RESULTADO ESPERADO
2.038	MANUTENÇÃO DAS ATIVIDADES ADMINISTRATIVAS DO FUNDO MUNICIPAL DE SAÚDE	PERCENTUAL	24,00	5.290.000,00	MANUTENÇÃO DAS ATIVIDADES DA SECRETARIA
2.039	TREINAMENTO E CAPACITAÇÃO DE SERVIDORES	PERCENTUAL	25,00	30,00	PROFISSIONAIS CAPACITADOS
2.040	MANUTENÇÃO DAS ATIVIDADES DO CONSELHO MUNICIPAL DE SAÚDE	PERCENTUAL	25,00	30,00	GESTÃO ADMINISTRATIVA EFICIENTE
2.041	MANUTENÇÃO E CONSERVAÇÃO DE VEÍCULOS	PERCENTUAL	24,00	450.000,00	MANUTENÇÃO E CONSERVAÇÃO DE VEICULOS
2.042	MANUTENÇÃO DAS ATIVIDADES DAS UNIDADES E POSTOS DE SAÚDE	PERCENTUAL	24,00	796.000,00	ATENDIMENTO AMBULATORIAL EFICIENTE
2.043	MANUTENÇÃO DAS ATIVIDADES DO PSF	PERCENTUAL	24,00	1.540.000,00	ASSISTÊNCIA MÉDICA FAMILIAR
2.044	MANUTENÇÃO DAS ATIVIDADES DO PACS	PERCENTUAL	24,00	1.226.000,00	ASSISTÊNCIA MÉDICA FAMILIAR
2.045	MANUTENÇÃO DAS ATIVIDADES DO PROGRAMA DE SAÚDE BUCAL	PERCENTUAL	24,00	575.000,00	ASSISTÊNCIA MÉDICA FAMILIAR
2.046	ASSISTÊNCIA PRÉ-NATAL E PUERPÉRIO	PERCENTUAL	24,00	21.000,00	ASSISTÊNCIA MÉDICA FAMILIAR
2.047	MANUTENÇÃO DAS ATIVIDADES DA VIGILÂNDIA EM SAÚDE	PERCENTUAL	24,00	290.000,00	VIGILÂNDIA EM SAÚDE
2.048	MANUTENÇÃO DAS ATIVIDADES DA ASSISTÊNCIA FARMACÊUTICA	PERCENTUAL	24,00	256.000,00	ASSISTÊNCIA MÉDICA FAMILIAR
2.049	MANUTENÇÃO DOS SERVIÇOS DE MÉDIA E ALTA COMPLEXIDADE	PERCENTUAL	24,00	426.000,00	SERVIÇOS CONTRATADOS
2.050	PARTICIPAÇÃO EM CONSÓRCIOS PÚBLICOS - SAÚDE	PERCENTUAL	24,00	2.381.000,00	CONSORCIO FIRMADO
2.051	PROGRAMAS E BENEFÍCIOS EVENTUAIS VINCULADOS À SAÚDE	PERCENTUAL	24,00	36.600,00	ASSISTÊNCIA MÉDICA FAMILIAR
2.080	CONTRATAÇÃO DE SERVIÇOS DE SAÚDE COMPLEMENTAR À REDE PÚBLICA	PERCENTUAL	24,00	50.000,00	SERVIÇOS CONTRATADOS
3.008	AQUISIÇÃO DE VEÍCULOS	PERCENTUAL	25,00	10,00	AQUISIÇÃO DE VEÍCULOS
3.009	CONSTRUÇÃO, REFORMA E AMPLIAÇÃO DE POSTOS E UNIDADES DE SAÚDE	Unidade	0,00	5.270,00	UNIDADES DE SAÚDE
<b>Total Programa</b>				<b>13.342.940,00</b>	

**Programa: 0009 - GESTÃO DO FUNDO MUNICIPAL DOS DIREITOS DA PESSOA IDOSA**

**OBJETIVO: Apoiar, planejar e formular políticas setoriais visando o atendimento de qualidade aos idosos do Município.**

AÇÃO	DESCRIÇÃO	UNIDADE	META	FINANCEIRO	RESULTADO ESPERADO
2.064	MANUTENÇÃO DAS ATIVIDADES DO FUNDO MUNICIPAL DOS DIREITOS DA PESSOA IDOSA	Pessoas	25,00	60,00	IDOSOS ATENDIDOS
<b>Total Programa</b>				<b>60,00</b>	

# MUNICIPIO DE GOVERNADOR LINDENBERG - ES

LEI DE DIRETRIZES ORÇAMENTÁRIAS

ANEXOS DE METAS

DEMONSTRATIVO DAS METAS E PRIORIDADES DA ADMINISTRAÇÃO MUNICIPAL

LEI: 1 LDO: 2023

Programa: 0010 - FUNDO MUNICIPAL DOS DIREITOS DA CRIANÇAS E DO ADOLESCENTE

OBJETIVO: Alocar recursos no intuito de promover e executar a política pública da criança e do adolescente no município de Governador Lindenberg por meio de ações sistemáticas e continuada.

AÇÃO	DESCRIÇÃO	UNIDADE	META	FINANCEIRO	RESULTADO ESPERADO
2.086	MANUTENÇÃO DAS ATIVIDADES DO FUNDO MUNICIPAL DOS DIREITOS DA CRIANÇA E ADOLESCENTE	Pessoas	25,00	60,00	CRIANÇAS E ADOLESCENTES ATENDIDOS
<b>Total Programa</b>				<b>60,00</b>	

Programa: 0011 - BLOCO DE ATENÇÃO SOCIAL BÁSICA

OBJETIVO: Prevenir situações de risco por meio de desenvolvimento de potencialidades e aquisições, e o fortalecimento de vínculos familiares e comunitários. Destina-se à população que vive em situações de vulnerabilidade social decorrente da pobreza, privação (ausência de renda, precário ou nulo acesso aos serviços públicos, etc.)e, ou, fragilização de vínculos afetivos-relacionais e de

AÇÃO	DESCRIÇÃO	UNIDADE	META	FINANCEIRO	RESULTADO ESPERADO
2.055	PROTEÇÃO SOCIAL BÁSICA	FAMILIAS ATENDIDAS	24,00	226.800,00	FAMILIAS ATENDIDAS
2.056	APOIO AO DESENVOLVIMENTO DAS ATIVIDADES DA APAE	PERCENTUAL	24,00	219.000,00	COOPERAÇÃO FINANCEIRA
<b>Total Programa</b>				<b>445.800,00</b>	

Programa: 0012 - BLOCO DE ATENÇÃO SOCIAL ESPECIAL

OBJETIVO: Oferecer atendimento e acompanhamento a famílias e indivíduos com direitos violados, cujos vínculos familiares e comunitários que foram rompidos, garantindo proteção integral a indivíduos e famílias em situação de risco pessoal e social, com vínculos familiares rompidos ou extremamente fragilizados, por meio de serviços que garantam o acolhimento com privacidade, o

AÇÃO	DESCRIÇÃO	UNIDADE	META	FINANCEIRO	RESULTADO ESPERADO
2.057	PROTEÇÃO SOCIAL ESPECIAL	FAMILIAS ATENDIDAS	24,00	194.000,00	FAMILIAS ATENDIDAS
2.085	PROGRAMA INCLUIR	FAMILIAS ATENDIDAS	24,00	60.400,00	FAMILIAS ATENDIDAS
<b>Total Programa</b>				<b>254.400,00</b>	

Programa: 0013 - BLOCO DE BENEFÍCIOS EVENTUAIS

OBJETIVO: Oferecer benefícios eventuais aos cidadãos e às suas famílias que não tem condições de arcar por conta própria com o enfrentamento de situações adversas ou que fragilize a manutenção do cidadão e sua família.

AÇÃO	DESCRIÇÃO	UNIDADE	META	FINANCEIRO	RESULTADO ESPERADO
2.059	BENEFÍCIOS EVENTUAIS	FAMILIAS ATENDIDAS	24,00	68.000,00	FAMILIAS ATENDIDAS
<b>Total Programa</b>				<b>68.000,00</b>	

Programa: 0014 - BLOCO DO CADASTRO ÚNICO E PROGRAMA BOLSA FAMÍLIA

OBJETIVO: Identificar e cadastrar famílias de baixa renda para concessão de benefícios de transferência de renda.

AÇÃO	DESCRIÇÃO	UNIDADE	META	FINANCEIRO	RESULTADO ESPERADO
2.060	CADASTRO ÚNICO E PROGRAMA BOLSA FAMÍLIA	FAMILIAS ATENDIDAS	24,00	57.500,00	FAMILIAS ATENDIDAS
<b>Total Programa</b>				<b>57.500,00</b>	

# MUNICIPIO DE GOVERNADOR LINDENBERG - ES

LEI DE DIRETRIZES ORÇAMENTÁRIAS

ANEXOS DE METAS

## DEMONSTRATIVO DAS METAS E PRIORIDADES DA ADMINISTRAÇÃO MUNICIPAL

LEI: 1 LDO: 2023

**Programa: 0015 - BLOCO DE GESTÃO DO SUAS**

**OBJETIVO: Avaliar a qualidade de gestão descentralizada dos serviços, programas, projetos e benefícios socioassistenciais, bem como a articulação intersetorial.**

AÇÃO	DESCRIÇÃO	UNIDADE	META	FINANCEIRO	RESULTADO ESPERADO
2.061	GESTÃO DO SUAS	PERCENTUAL	25,00	3.000,00	GESTÃO ADMINISTRATIVA EFICIENTE
<b>Total Programa</b>				<b>3.000,00</b>	

**Programa: 0016 - PROGRAMA BPC NA ESCOLA**

**OBJETIVO: Criar condições para o desenvolvimento da autonomia, participação social e emancipação da pessoa com deficiência.**

AÇÃO	DESCRIÇÃO	UNIDADE	META	FINANCEIRO	RESULTADO ESPERADO
2.062	BPC NA ESCOLA	Pessoas	25,00	1.220,00	CRIANÇAS E ADOLESCENTES ATENDIDOS
<b>Total Programa</b>				<b>1.220,00</b>	

**Programa: 0017 - FUNDO DE COMBATE A POBREZA - FUNCOP**

**OBJETIVO: Desempenhar ações planejadas e articuladas para combater de forma sistemática a pobreza no âmbito municipal. Cujos recursos serão aplicados principalmente na assistência social, em nutrição, habitação, educação, saúde, reforço da renda familiar e de relevante interesse social voltados para a melhoria da qualidade de vida.**

AÇÃO	DESCRIÇÃO	UNIDADE	META	FINANCEIRO	RESULTADO ESPERADO
2.063	FUNDO DE COMBATE A POBREZA - FUNCOP	PERCENTUAL	25,00	70,00	REDUÇÃO DA POBREZA
<b>Total Programa</b>				<b>70,00</b>	

**Programa: 0018 - GESTÃO ADMINISTRATIVA DO FUNDO MUNICIPAL DE ASSISTENCIA SOCIAL**

**OBJETIVO: Alocar recursos do tesouro municipal, estadual e federal para manutenção das atividades dos serviços socioassistenciais que compõe toda a rede SUAS do município.**

AÇÃO	DESCRIÇÃO	UNIDADE	META	FINANCEIRO	RESULTADO ESPERADO
2.052	MANUTENÇÃO DAS ATIVIDADES DA SECRETARIA DE ASSISTENCIA SOCIAL	PERCENTUAL	24,00	1.543.000,00	MANUTENÇÃO DAS ATIVIDADES DA SECRETARIA
2.053	MANUTENÇÃO DAS ATIVIDADES DO CONSELHO TUTELAR	PERCENTUAL	24,00	107.300,00	GESTÃO DO CONSELHO TUTELAR
2.081	PROGRAMA COMPRA DIRETA DE ALIMENTOS - CDA	FAMILIAS ATENDIDAS	25,00	20,00	FAMILIAS ATENDIDAS
2.087	PROGRAMA PRIMEIRA INFANCIA NO SUAS	Pessoas	25,00	300,00	CRIANÇAS DE 0 A 06 ANOS ATENDIDAS
3.011	AQUISIÇÃO DE VEÍCULO	Unidade	25,00	10,00	VEICULO ADQUIRIDO
<b>Total Programa</b>				<b>1.650.630,00</b>	

## MUNICIPIO DE GOVERNADOR LINDENBERG - ES

LEI DE DIRETRIZES ORÇAMENTÁRIAS

ANEXOS DE METAS

**DEMONSTRATIVO DAS METAS E PRIORIDADES DA ADMINISTRAÇÃO MUNICIPAL**

LEI: 1 LDO: 2023

**Programa: 0019 - INFRAESTRUTURA URBANA, SANEAMENTO, EDIFICAÇÕES PÚBLICAS E SERVIÇOS URBANOS**

**OBJETIVO: Implementar políticas públicas para o desenvolvimento da cidade nas áreas de manutenção dos serviços públicos e construção de obras.**

ACÇÃO	DESCRIÇÃO	UNIDADE	META	FINANCEIRO	RESULTADO ESPERADO
2.067	MANUTENÇÃO DOS SERVIÇOS DE ILUMINAÇÃO PÚBLICA	PERCENTUAL	24,00	170.000,00	ILUMINAÇÃO PUBLICA
3.010	MORADIA PARA FAMÍLIAS CARENTES	PERCENTUAL	25,00	40,00	HABITAÇÃO
3.013	URBANIZAÇÃO E INFRAESTRUTURA URBANA	PERCENTUAL	25,00	40,00	INFRAESTRUTURA URBANA, SANEAMENTO, EDIFICAÇÕES PÚBLICAS E SERVIÇOS URBANOS
3.014	EXPANSÃO E MELHORIA DA REDE DE ILUMINAÇÃO PÚBLICA	PERCENTUAL	25,00	40,00	ILUMINAÇÃO PUBLICA
3.015	DRENAGEM E PAVIMENTAÇÃO DE RUAS	Unidade	1,00	2.000,00	RUAS PAVIMENTADAS
3.016	CONSTRUÇÃO, AMPLIAÇÃO E REFORMA DE CENTROS COMUNITÁRIOS	Unidade	25,00	50,00	CENTROS COMUNITÁRIOS
3.017	CONSTRUÇÃO, REFORMA E AMPLIAÇÃO DE IMÓVEIS PÚBLICOS	Unidade	24,00	5.100,00	IMOVEIS PUBLICOS
3.018	AQUISIÇÃO DE IMÓVEIS	Unidade	25,00	10,00	AQUISIÇÃO DE IMOVEIS
3.019	CONSTRUÇÃO E REFORMA DE PONTES	Unidade	1,00	3.000,00	CONSTRUÇÃO E REFORMA DE PONTES
3.020	AMPLIAÇÃO E IMPLEMENTAÇÃO DO SISTEMA DE SANEAMENTO BÁSICO	PERCENTUAL	25,00	30,00	SANEAMENTO
3.021	CONSTRUÇÃO DE CAPELA MORTUÁRIA	Unidade	25,00	30,00	CAPELA MORTUÁRIA
3.022	REGULARIZAÇÃO FUNDIÁRIA	PERCENTUAL	25,00	20,00	REGULARIZAÇÃO FUNDIARIA
<b>Total Programa</b>				<b>180.360,00</b>	

**Programa: 0020 - IMPLEMENTAÇÃO DAS ATIVIDADES DA AGRICULTURA**

**OBJETIVO: Proporcionar aos agricultores do Município, melhores condições de trabalho e buscar o crestimento da renda familiar das familias da zona rural.**

ACÇÃO	DESCRIÇÃO	UNIDADE	META	FINANCEIRO	RESULTADO ESPERADO
2.068	MANUTENÇÃO DOS SERVIÇOS DA SECRETARIA DE AGRICULTURA	PERCENTUAL	24,00	1.089.000,00	MANUTENÇÃO DAS ATIVIDADES DA SECRETARIA
2.070	ASSISTÊNCIA AO PRODUTOR RURAL	PERCENTUAL	25,00	60,00	MELHORIA DA PRODUÇÃO RURAL
2.071	MANUTENÇÃO E MELHORIA DE ESTRADAS VICINAIS	PERCENTUAL	24,00	731.000,00	MELHORES CONDIÇÕES PARA ESCOAMENTO DA PRODUÇÃO AGRÍCOLA
2.072	PARTICIPAÇÃO EM CONSÓRCIO PÚBLICO - AGRICULTURA	PERCENTUAL	25,00	10,00	MANUTENÇÃO DAS ATIVIDADES DA SECRETARIA
3.024	CONSTRUÇÃO DE BARRAGENS E REPRESAS	PERCENTUAL	25,00	40,00	PRESERVAÇÃO E CONSERVAÇÃO DE ÁGUA
<b>Total Programa</b>				<b>1.820.110,00</b>	

**MUNICIPIO DE GOVERNADOR LINDENBERG - ES**

LEI DE DIRETRIZES ORÇAMENTÁRIAS

ANEXOS DE METAS

**DEMONSTRATIVO DAS METAS E PRIORIDADES DA ADMINISTRAÇÃO MUNICIPAL**

LEI: 1 LDO: 2023

**Programa: 0021 - IMPLEMENTAÇÃO DO MEIO AMBIENTE****OBJETIVO: Fomentar o desenvolvimento sustentável no Município, e recuperar as fontes de água sem contaminação do lençol freático.**

AÇÃO	DESCRIÇÃO	UNIDADE	META	FINANCEIRO	RESULTADO ESPERADO
2.073	MANUTENÇÃO DAS ATIVIDADES DA SECRETARIA DE MEIO AMBIENTE	PERCENTUAL	24,00	184.000,00	MANUTENÇÃO DAS ATIVIDADES DA SECRETARIA
2.075	PRESERVAÇÃO E REFLORESTAMENTO DE ÁREAS	PERCENTUAL	25,00	40,00	PRESERVAÇÃO E CONSERVAÇÃO DO MEIO AMBIENTE
2.076	PROGRAMA DE EDUCAÇÃO AMBIENTAL	PERCENTUAL	25,00	40,00	PRESERVAÇÃO E CONSERVAÇÃO DO MEIO AMBIENTE
2.077	PROGRAMA DE COLETA SELETIVA DE RECICLÁVEIS E RESÍDUOS ESPECIAIS	PERCENTUAL	24,00	188.000,00	PRESERVAÇÃO E CONSERVAÇÃO DO MEIO AMBIENTE
2.078	MANUTENÇÃO DAS ATIVIDADES DO CONSÓRCIO	PERCENTUAL	24,00	154.000,00	CONSORCIO FIRMADO
<b>Total Programa</b>				<b>526.080,00</b>	

**Programa: 0022 - GESTÃO QUALITATIVA DE CONTROLE E TRANSPARENCIA****OBJETIVO: Garantir o emprego dos recursos públicos com eficiência para evitar desperdícios, trazendo benefícios para a população.**

AÇÃO	DESCRIÇÃO	UNIDADE	META	FINANCEIRO	RESULTADO ESPERADO
2.079	MANUTENÇÃO DAS ATIVIDADES DA UNIDADE CENTRAL DE CONTROLE INTERNO	PERCENTUAL	24,00	203.000,00	MANUTENÇÃO DAS ATIVIDADES DA UNIDADE CENTRAL DE CONTROLE INTERNO
<b>Total Programa</b>				<b>203.000,00</b>	

**Programa: 0023 - SANEAMENTO BÁSICO****OBJETIVO: Garantir a população do Município, melhores condições de vida com abastecimento de água tratada e esgotamento sanitário nas suas residências.**

AÇÃO	DESCRIÇÃO	UNIDADE	META	FINANCEIRO	RESULTADO ESPERADO
6.001	MANUTENÇÃO DOS SERVIÇOS ADMINISTRATIVOS	PERCENTUAL	25,00	704.195,00	MANUTENÇÃO ADMINISTRATIVA - SAAE
6.002	CONTRIBUIÇÃO AO PASEP	PERCENTUAL	25,00	17.000,00	CONTRIBUIÇÃO REALIZADA
6.003	OPERAÇÃO E MANUTENÇÃO DO SISTEMA DE ÁGUA	PERCENTUAL	25,00	919.830,00	SERVIÇOS DE TRATAMENTO E MANUTENÇÃO DO SISTEMA DE ÁGUA - SAAE
6.004	OPERAÇÃO E MANUTENÇÃO DO SISTEMA DE ESGOTO	PERCENTUAL	25,00	35.100,00	SERVIÇOS DE COLETA E TRATAMENTO E MANUTENÇÃO DO SISTEMA DE ESGOTO - SAAE
6.005	ATIVIDADES DE CONSÓRCIOS PÚBLICOS	PERCENTUAL	25,00	17.875,00	ORGÃOS REGULADORES
7.001	AMPLIAÇÃO, REFORMA E APARELHAMENTO DO SISTEMA DE ÁGUA	PERCENTUAL	25,00	6.000,00	MANUTENÇÃO DE IMOVEIS DO SISTEMA DE ÁGUA E ESGOTO - SAAE
<b>Total Programa</b>				<b>1.700.000,00</b>	



# MUNICIPIO DE GOVERNADOR LINDENBERG - ES

LEI DE DIRETRIZES ORÇAMENTÁRIAS

ANEXOS DE METAS

## DEMONSTRATIVO DAS METAS E PRIORIDADES DA ADMINISTRAÇÃO MUNICIPAL

LEI: 1 LDO: 2023

Programa: 0024 - OPERAÇÕES ESPECIAIS

OBJETIVO: Garantir recursos necessários para manutenção de obrigações decorrentes de dívidas de longo prazo e pagamento de precatórios.

AÇÃO	DESCRIÇÃO	UNIDADE	META	FINANCEIRO	RESULTADO ESPERADO
2.018	AMORTIZAÇÃO, JUROS E ENCARGOS DA DÍVIDA	PERCENTUAL	26,00	230.000,00	MANUTENÇÃO DAS ATIVIDADES DA SECRETARIA
2.019	PAGAMENTO DE PRECATÓRIOS E SENTENÇAS JUDICIAIS	PERCENTUAL	26,00	35.000,00	GESTÃO ADMINISTRATIVA EFICIENTE
<b>Total Programa</b>				<b>265.000,00</b>	

Programa: 9999 - RESERVA DE CONTINGÊNCIA

OBJETIVO: Garantir recursos suficientes para cobertura de eventuais contingências durante o exercício.

AÇÃO	DESCRIÇÃO	UNIDADE	META	FINANCEIRO	RESULTADO ESPERADO
9.999	RESERVA DE CONTINGÊNCIA	PERCENTUAL	24,00	462.000,00	RESERVA DE CONTINGENCIA
<b>Total Programa</b>				<b>462.000,00</b>	
<b>Total Geral</b>				<b>45.713.500,00</b>	

FONTE: Sistema de Administração de Finanças Pú

blicas, Unidade Responsável: Gabinete Do Prefeito, Emissão: 11/05/2022 , às 22:06:22 .

**MUNICIPIO DE GOVERNADOR LINDENBERG - ES**  
**LEI DE DIRETRIZES ORÇAMENTÁRIAS**  
**ANEXO DE RISCOS FISCAIS**  
**DEMONSTRATIVO DE RISCOS FISCAIS E PROVIDÊNCIAS**  
 LEI: 1 LDO: 2023

ARF (LRF, art 4º, § 3º)

R\$ 1,00

PASSIVOS CONTINGENTES		PROVIDÊNCIAS	
Descrição	Valor	Descrição	Valor
Dívidas em Processo de Reconhecimento			
Avais e Garantias Concedidas			
Assunção de Passivos			
Assistências Diversas			
Outros Passivos Contingentes			
<b>SUBTOTAL</b>		<b>SUBTOTAL</b>	
DEMAIS RISCOS FISCAIS PASSIVOS		PROVIDÊNCIAS	
Descrição	Valor	Descrição	Valor
Frustração de Arrecadação	350.000,00	Bloqueio de Dotação Orçamentária / Limitação de Empenho	350.000,00
Restituição de Tributos a Maior			
Discrepância de Projeções			
Outros Riscos Fiscais			
<b>SUBTOTAL</b>	<b>350.000,00</b>	<b>SUBTOTAL</b>	<b>350.000,00</b>
DEMAIS RISCOS FISCAIS PASSIVOS		PROVIDÊNCIAS	
Descrição	Valor	Descrição	Valor
Demandas Judiciais			
<b>SUBTOTAL</b>		<b>SUBTOTAL</b>	
<b>TOTAL</b>	<b>350.000,00</b>	<b>TOTAL</b>	<b>350.000,00</b>

FONTE: Sistema de Administração de Finanças Públicas, Unidade Responsável: Gabinete Do Prefeito, Emissão: 11/05/2022 , às 22:04:33

